



XX

Congresso Nazionale

COLLEGIO DEI DOCENTI DI ODONTOIATRIA

Evidenza scientifica
Interdisciplinarietà
Tecnologie applicate

Sotto l'Alto Patronato
del Presidente della Repubblica

ROMA
CINECITTÀ STUDIOS

18/20 APRILE
2013



SEGRETERIA ORGANIZZATIVA



FASI S.r.l.
Via R. Venuti 73 - 00162 Roma
Tel. 06.97605610
Fax 06.97605650
e-mail: info@fasiweb.com
www.fasiweb.com

Quest'anno il Congresso Nazionale del Collegio dei Docenti di Odontoiatria festeggia i Suoi 20 anni e ha deciso di realizzare una manifestazione scientifica impostata su tre parole chiave: **Evidenza Scientifica, Interdisciplinarietà e Tecnologie Avanzate.**

Attraverso il coinvolgimento di prestigiose Società Scientifiche del nostro settore che hanno previsto un'offerta formativa anche internazionale, congiuntamente al Collegio, si rafforzerà il rapporto di osmosi con la Comunità Accademica.

Novità assoluta di quest'anno è rappresentata dalla presenza delle nostre Scuole di Specializzazione di Ortognatodonzia e di Chirurgia Odontostomatologica che organizzeranno i loro Simposi nell'ambito delle giornate del Congresso Nazionale, quando storicamente i tradizionali Incontri erano fissati in date diverse. Anche questa sarà un'occasione per permettere un maggior scambio e confronto di esperienze fra i giovani professionisti ed i più maturi esperti, facendo convogliare in un unico evento tutte le energie.

La sessione poster, che conta 706 contributi, da sempre uno dei fiori all'occhiello del Congresso, anche quest'anno, sarà il foro scientifico concentrato sulle ricerche dei nostri Giovani più attivi e brillanti, provenienti da tutti gli Atenei Italiani.


Un' ultima parola caratterizzerà questo XX Congresso Nazionale, sempre più aggregante: creatività. La scelta della sede: gli Studios di Cinecittà di Roma! Cinecittà, la cosiddetta "Fabbrica dei Sogni", dove la suggestione e la fantasia prendono vita. In questa fascinosa location, torneremo per tre giorni ad "immaginare" traendo energia per offrire nuove idee e prospettive ai nostri Giovani.

E, non ultimo, Vi segnalo la Mostra Fotografica ed il Salotto Letterario organizzati grazie alla collaborazione di Colleghi Artisti.

Benvenuti a Roma!

Antonella Polimeni

Presidente del Collegio dei Docenti di Odontoiatria



Collegio dei Docenti di Odontoiatria

CARICHE ISTITUZIONALI

Presidente	<i>A. Polimeni</i>
Presidente Eletto	<i>E. F. Gherlone</i>
Segretario/Vice Presidente	<i>R. Di Lenarda</i>
Tesoriere	<i>L. Ottolenghi</i>
Revisori dei Conti	<i>M. Gabriele, E. Rapisarda</i>

COLLEGIO DEI REFERENTI

Ancona	<i>M. Procaccini</i>
Bari	<i>R.F. Grassi</i>
Bologna	<i>L. Montebugnoli</i>
Brescia	<i>P. Sapelli</i>
Cagliari	<i>V. Piras</i>
Campus Biomedico	<i>L. D'Aversa</i>
Catania	<i>R. Leonardi</i>
Catanzaro	<i>L. Fortunato</i>
Cattolica Sacro Cuore	<i>A. D'Addona</i>
Chieti	<i>S. Caputi</i>
Ferrara	<i>L. Trombelli</i>
Firenze	<i>G. Pagavino</i>
Foggia	<i>L. Lo Muzio</i>
Genova	<i>P. Pera</i>
Insubria	<i>A. Tagliabue</i>
L'Aquila	<i>M. Capogreco</i>
Messina	<i>D. Ciccù</i>
Milano	<i>F. Santoro</i>
Milano Bicocca	<i>M. Baldoni</i>
Milano San Raffaele	<i>E.F. Gherlone</i>
Modena e Reggio Emilia	<i>U. Consolo</i>
Napoli Federico II	<i>S. Matarasso</i>
Padova	<i>M. Berengo</i>
Palermo	<i>G. Gallina</i>
Parma	<i>M. Bonanini</i>
Pavia	<i>S. Rizzo</i>
Perugia	<i>P. D'Errico</i>
Piemonte Orientale	<i>C. Mortellaro</i>
Pisa	<i>M. Gabriele</i>
Roma Sapienza - I Fac. Medicina e Odontoiatria	<i>A. Polimeni</i>

Roma Sapienza - II Fac. Medicina e Psicologia
Roma Tor Vergata
Salerno
Sassari
Seconda Università di Napoli
Siena
Torino
Torino - Fac. Medicina e Chirurgia San Luigi Gonzaga
Trieste
Udine
Verona

C. Malagola
A. Barlattani
L. Sbordone
P. Lugliè
G. Laino
M. Ferrari
S. Carossa
S. Gandolfo
R. Di Lenarda
M. Politi
P. Nocini

GIUNTA DIDATTICA

Chirurgia Maxillo-Facciale
Chirurgia Orale
Chirurgia Speciale Odontostomatologica
Clinica Odontostomatologica
Endodonzia
Gnatologia
Materiali Dentari
Odontoiatria Conservativa
Odontoiatria Pediatrica
Odontoiatria Preventiva e di Comunità
Ortognatodonzia
Parodontologia
Patologia Speciale Odontostomatologica
Protesi

G. Iannetti
M. Gabriele
G. Laino
P. Sapelli
E. Berutti
G. M. Macaluso
G. Spoto
G. Gallina
L. Strohmenger
L. Ottolenghi
E. Barbato
S. Matarasso
L. Lo Muzio
P. Pera

In collaborazione con:

- la Conferenza dei Presidenti dei Corsi di Laurea Magistrale in Odontoiatria e Protesi Dentaria - *Presidente M. Ferrari*
- la Commissione Nazionale dei Corsi di Laurea in Igiene Dentale
Presidente M. Giannoni

UFFICIO STAMPA

Star Service Communication

A. Di Mare

Cell. 339-5372575

E-mail: alessandra@starservicemedia.it

L. Di Mare

Cell. 339-8054110

E-mail: gino@starservicemedia.it

XX Congresso Nazionale

PRESIDENTE

A. Polimeni

COMITATO PROMOTORE

Collegio dei Referenti del Collegio dei Docenti

COMITATO SCIENTIFICO

Giunta del Collegio dei Docenti

COMITATO ORGANIZZATORE

INAUGURAZIONE *R. Di Giorgio, M. Gargari, G. Iannetti, L. Pacifici, C. Ungari*

PROGRAMMA SCIENTIFICO *O. Brugnoletti, A. Cicconetti, M. De Luca,
F. Guerra, G.M. Nardi, G. Pompa, A. Spota*

POSTER

Chirurgia Maxillo-Facciale	<i>C. Ungari</i>
Chirurgia Orale	<i>R. Pippi</i>
Clinica	<i>L. Pacifici</i>
Economia Sanitaria e Management	<i>M. Cassetta</i>
Endodonzia	<i>G. Gambarini</i>
Gnatologia	<i>C. Di Paolo</i>
Implantologia	<i>A. De Biase, L. Piccoli</i>
Laser in Odontostomatologia	<i>U. Romeo</i>
Materiali Dentari	<i>L. Manzon</i>
Odontoiatria Conservativa	<i>G. Gambarini</i>
Odontoiatria Pediatrica	<i>G. Sfasciotti, M. Bossù</i>
Odontoiatria Preventiva e di Comunità	<i>F. Ripari</i>
Ortognatodonzia	<i>A. Silvestri</i>
Parodontologia	<i>A. Pilloni</i>
Patologia Speciale Odontostomatologica	<i>L. Pacifici</i>
Protesi	<i>G. Pompa, S. Di Carlo</i>

XVIII Simposio delle Scuole di Specializzazione
in Ortognatodonzia

COMITATO SCIENTIFICO

*E. Barbato, P. Cozza, R. Deli, G. Galluccio,
C. Grippaudo, A. Silvestri*

STAFF LOGISTICO

Sapienza Università di Roma
Università Cattolica del Sacro Cuore
Università degli Studi Tor Vergata

*R. Guarnieri, F. Carpenteri
L. Cotticelli, S. Summa
C. Cioffi, V. Paoloni*

GIURIA PREMIO “TIZIANO BACCETTI”

*E. Gianni (Presidente)
L. Franchi, R. Leonardi*

GIURIA GIOVANI

Allievi designati dalle Scuole

III Simposio delle Scuole di Specializzazione
in Chirurgia Odontostomatologica

COMITATO SCIENTIFICO

G. Perfetti, S. Annibali, A. Scarano, D. Berardi

STAFF LOGISTICO

Università degli Studi di Chieti e Pescara

S. Cristofaro, E. Giacintucci

TALENTI...NON SOLO DENTI

Mostra Fotografica

Molti di noi amano la fotografia, alcuni la coltivano con passione; così, da un'idea di Antonella Polimeni, è nata questa mostra fotografica - dal titolo significativo ed accattivante, speriamo a tutti gradita- che il Collegio dei Docenti di Odontoiatria gentilmente ospita in occasione del XX Congresso Nazionale di Roma.

Nel mondo di internet "postare" una fotografia è un fatto quotidiano. Si calcola che ogni minuto arrivino sul web trecentomila immagini, trecentomila attimi rubati, sentimenti condivisi, rappresentazioni di se stessi e di altri da spargere nel mondo.

Tutto ciò è altro da noi; noi non siamo fotografi eppure, in varie forme e misure, tutti desideriamo immergerci in questo oceano di immagini per uscirne con un trofeo di celluloido o digitale.

Così, nello specifico, si migra fuori dai denti per sviluppare un talento, silente o sopito, da usare in occasioni rare, perseguendo gli scopi più vari e lontani, quasi che il mettersi dietro la macchina fotografica risulti essere una specie di Gange purificatore.

Via dalle scorie dell'umana esistenza, dentro il sogno delle immagini.

Solo questa scelta è talento.

"Fare canzoni (fotografie*) non è come scrivere un diario, però, non fa molta differenza"

- K. Richards, chitarrista The Rolling Stones

**libera trasposizione di Mam Gagliani & Dino Re, curatori della mostra*

Coordinatori: M. Gagliani, D. Re

Partecipano all'esposizione in rigoroso ordine alfabetico:

M. Amato	A. Cicciu'	D. Pansecchi
E. Armellin	G. Colella	C. Poggio
A. Aversa	N. Di Lullo	P. Pereira
G. Borromeo	M. Destro	G. Pongione
M. Cabiddu	G. Favia	E. Rapisarda
M.G. Cagetti	M. Gagliani	D. Re
A. Castellucci	L. Marigo	F. Saverio
G. Cavalleri	S. Mastrobernardino	M. Simion
G. Cavalli	G.M. Nardi	P. Venturini
A. Cerutti	R. Nucera	
V. Checchi	A. Palladino	

Salotto letterario

La professione medica si basa su ciò che è evidence based, su elementi diagnostici precisi, quasi un lavoro matematico. E dunque poco spazio è dato alla creatività presente in coloro che hanno una “vena artistica” legata alla propria sensibilità, all’ambiente in cui si è cresciuti, a fattori ereditari, alle influenze del mondo esterno. Così, nell’arco della vita, questa energia compressa spinge sempre più per emergere e prendere forma attraverso le diverse forme di espressione, la musica, la pittura, la scultura la fotografia, la scrittura.

Il Salotto Letterario, iniziativa promossa dal Collegio dei Docenti di Odontoiatria, raccoglie un gruppo di professionisti che hanno sentito l’esigenza di dare sfogo alla propria creatività con la scrittura. Quante volte abbiamo sentito amici dire: “ anche io vorrei scrivere, ma non ho il coraggio...”. Beh, non occorre coraggio, ma voglia di raccontare agli altri. I libri che saranno presentati nei giorni del congresso sono diversi tra loro, per soggetto, stile, ambientazione, periodi storici, ma hanno un punto in comune: ogni Autore mette nella storia qualcosa di sé, del proprio modo di vedere la vita, i rapporti con gli altri, il mondo esterno. Ed è questo che deve incuriosire il lettore, alla ricerca del Mr Hyde che c’è in ogni Dr Jeckyll.

Coordinatore: C. Maiorana

Autori ed Opere:

- D. Azzalin - “Mani Padamadan”
- G. Conti - “L’altra metà del letto”
- G. Fornasari - “A bocca aperta”
- C. Maiorana - “Treblinka, un amore”
- A. Moiraghi - “Pole Pole”
- G. Preti - “L’albero delle giugiole”

TIMETABLE

giovedì 18 aprile

	TEATRO 10	TEATRO 1	SALA FELLINI	SALA MASTROIANNI
08.00				
08.30		APERTURA SEGRETERIA		
09.00				
09.30				
10.00	Seno mascellare e impianti: opzioni terapeutiche a confronto	SIDO joins excellence: Current State of Orthodontics: and a look into the future	Come leggere e scrivere un articolo scientifico	LANCER ITALIA Straight to solutions: approccio protocollato alla tecnica straight-wire in 10 punti
10.30				
11.00				
11.30				
12.00				
12.30				
13.00				
13.30				
14.00				
14.30	Seno mascellare e impianti: opzioni terapeutiche a confronto	SIDO joins excellence: Current State of Orthodontics: and a look into the future	Rigenerazione ossea: nuove frontiere dalla ricerca Principal investigators and innovative biomaterials	LANCER ITALIA Straight to solutions: approccio protocollato alla tecnica straight-wire in 10 punti
15.00				
15.30				
16.00				
16.30	sessione poster			
17.00				
17.30				
18.00				
18.30				
19.00				
19.30	Cerimonia Inaugurale			
20.00				
20.30		COCKTAIL DI BENVENUTO		

SALA SORDI	SALA MAGNANI	SALA TROISI
APERTURA SEGRETERIA		
<p>3M UNITEK Sistemi avanzati in ortodonzia</p>		<p>Metodologia della ricerca in ambito odontoiatrico</p>
<p>3M UNITEK Sistemi avanzati in ortodonzia</p>	<p>3M ESPE Una semplice tecnica di stratificazione</p>	<p>Metodologia della ricerca in ambito odontoiatrico</p>
<p>PROCTER&GAMBLE Nuove tecnologie per il miglioramento della salute orale</p>		
COCKTAIL DI BENVENUTO		

TIMETABLE

venerdì 19 aprile

	TEATRO 10	TEATRO 1	SALA FELLINI	SALA MASTROIANNI
08.00				
08.30				
09.00	sessione poster			
09.30				
10.00			ABBOTT Gestione clinica del paziente ondontoiatrico, il corretto uso dei farmaci ed il contributo iRAMOp	PHILIPS L'igienista dentale come personal trainer: creazione degli obiettivi...
10.30	Denti e impianti: analogie e diversità nel recupero funzionale ed estetico del paziente	Simposio delle Scuole di Specializzazione in Ortognatodonzia	Incontro dibattito promosso da UNIDI: "La crisi spegne il sorriso degli italiani..."	Evoluzione e good practice dei protocolli operativi della salute dento parodontale
11.00			JOHNSON&JOHNSON L'ipersensibilità dentinale: dalla fisiopatologia alla clinica	
11.30				
12.00				
12.30				
13.00				
13.30				
14.00				
14.30	Denti e impianti: analogie e diversità nel recupero funzionale ed estetico del paziente	Simposio delle Scuole di Specializzazione in Ortognatodonzia	Salute orale in età pediatrica: indicatore di un disagio sociale. Adempimenti medico-legali dell'odontoiatra	Simposio delle Scuole di Specializzazione in Chirurgia Odontostomatologica
15.00				
15.30				
16.00				
16.30				
17.00				
17.30				
18.00	Premiazioni Poster			
18.30				
19.00	Assemblea del Collegio dei Docenti di Odontoiatria			
19.30				
20.00				
20.30				

SALA SORDI	SALA MAGNANI	SALA TROISI
<p>NOBEL BIOCARE Mininvasività in implantologia: dal software per la pianificazione alla chirurgia computer guidata</p>		
<p>GABA Acidi e cavo orale. Update su mineralizzazione, erosione ed ipersensibilità</p>	<p>PROCTER&GAMBLE Nuove tecnologie per il miglioramento della salute orale</p>	<p>Speaker's Corner Studenti di Sapienza e Tor Vergata</p>
	<p>BIOSAFIN Digital patient: diagnostica e progettazione virtuale implantoprotesi</p>	

TIMETABLE

sabato 20 aprile

	TEATRO 10	TEATRO 1	SALA FELLINI	SALA MASTROIANNI
08.00				
08.30				
09.00				
09.30				
10.00	Attuali orientamenti in endodonzia	Simposio delle Scuole di Specializzazione in Ortognatodonzia	Il ruolo delle Istituzioni nella promozione della salute orale	Simposio delle Scuole di Specializzazione in Chirurgia Odontostomatologica
10.30				
11.00				
11.30				
12.00				
12.30			La professione che verrà	
13.00				
13.30				
14.00	Cerimonia di chiusura			
14.30				
15.00				
15.30				
16.00				
16.30				
17.00				
17.30				
18.00				
18.30				
19.00				
19.30				
20.00				
20.30				

SALA SORDI	SALA MAGNANI	SALA TROISI
1st International Laser Symposium	La Parodontologia degli anni 2000: i giovani incontrano il futuro	Educazione Continua Team Odontoiatrico
Trentennale AISO		Educazione Continua Team Odontoiatrico

Seno mascellare e impianti: opzioni terapeutiche a confronto

09.00 - 09.30	Presentazione del corso <i>S. Annibali</i>
09.30 - 09.50	Cenni di anatomia e fisiologia del seno mascellare <i>G. Felisati</i>
09.50 - 11.00	Rialzo del pavimento del seno mascellare con accesso vestibolare e crestale. Minirialzo del seno mascellare <i>C. Maiorana</i>
11.00 - 11.30	<i>Break</i>
11.30 - 12.15	Incidenti e complicanze nell'intervento di rialzo del pavimento del seno mascellare <i>M. Chiapasco</i>
12.15 - 13.00	Incidenti e complicanze nell'intervento di rialzo del pavimento del seno mascellare <i>G. Felisati</i>
13.00 - 14.00	<i>Break</i>
14.00 - 14.40	Impianti corti <i>E. Romeo</i>
14.40 - 15.40	Impianti tilted e zigomatici <i>E. Agliardi, R. Vinci</i>
15.40 - 16.20	Efficacia delle diverse opzioni terapeutiche <i>M. del Fabbro</i>
16.20 - 17.00	Discussione

SIDO joins excellence: Current State of Orthodontics: and a look into the future

- 09.00 - 09.15 **Apertura lavori**
F. Festa, E. Barbato, P. Cozza, R. Deli
- Presidenti di Seduta: *C. De Nuccio, C. Di Paolo*
- 09.15 - 10.00 **Come accelerare il trattamento ortodontico**
R. Nanda
- 10.00 - 11.00 **L'Ortodonzia basata sull'evidenza: fatti o solo parole**
R. Nanda
- 11.00-11.30 **Break**
- Presidenti di Seduta: *G. Fiorillo, G. Galluccio*
- 11.30-13.00 **Un nuovo paradigma nella chirurgia ortognatica: la "Surgery First" è una strada percorribile?**
R. Nanda
- 13.00-14.00 **Break**
- Presidenti di Seduta: *S. Allegrini, L. Perillo*
- 14.00 - 15.00 **Lo stato dell'arte: un bilancio degli attacchi autoleganti e dei fili ortodontici**
R. Nanda
- 15.00 - 16.00 **La meccanica ortodontica è davvero in linea con gli obiettivi di trattamento?**
R. Nanda

In collaborazione con:



Come leggere e scrivere un articolo scientifico

Presidenti di seduta: *P. Cozza, A. Silvestri*

09.00 - 13.00

L. Franchi

Tipi e categorizzazione dei lavori scientifici

Dal case report al lavoro prospettico randomizzato: cosa sono e quanto valgono

Come scegliere e impostare il tipo di lavoro

I possibili errori nel progettare e scrivere un lavoro scientifico in ortodonzia
I "bias": come evitarli

Come aumentare le possibilità che un lavoro scientifico venga accettato
per pubblicazione da una rivista accreditata: cosa non deve mancare

La statistica biomedica essenziale semplificata

Come evitare gli errori nella ricerca cefalometrica

I fattori di ingrandimento, gli aspetti dimensionali, la calibrazione

Utilizzo di motori di ricerca per la letteratura: usare bene PubMed

Dimostrazione pratica

Straight to Solutions: approccio protocollato alla tecnica straight-wire in 10 punti

Presidenti di seduta: *G. Farronato, C. Grippaudo*

09.00 - 18.00

D. Mirabella

09.30 - 11.00

Prima sessione

- 0 Introduzione
- 1 Treatment stages
- 2 Prescrizione

11.30 - 13.00

Seconda sessione

- 3 Espansione trasversale - Versatilità
- 4 ID-Form
- 5 GDP

13.00 - 14.30

Break

14.30 - 16.00

Terza sessione

- 6 Versatilità
- 7 Pattern estrattivi
- 8 Diagnosi 3D

16.30 - 18.00

Quarta sessione

- 9 Bandaggio e finitura
- 10 Trattamento interdisciplinare

In collaborazione con:



Sistemi avanzati in ortodonzia

Presidenti di seduta: *C. Chimenti, R. Deli*

- 09.30 - 11.30 La customizzazione nell'apparecchiatura linguale Incognito™
R. Cortesi
- 12-00 -13.30 L'impronta in ortodonzia
M.P. Montanari
- 14.30 - 16.30 I dispositivi non-compliance con i sistemi autoleganti
F. Bisello

in collaborazione con:

3M Unitek

Nuove tecnologie per il miglioramento della salute orale

17.30 - 18.30
G. Bartalucci

In collaborazione con:



Una semplice tecnica di stratificazione

14.00 - 18.00

A. Putignano

14.00 - 15.30

Parte teorica

Conoscere il dente e il materiale

Le basi per una tecnica di stratificazione semplificata

16.00 - 17.30

Parte pratica

Costruzione della scala colori individualizzata

Ricostruzione di un dente frontale su modello

17.30 - 18.00

Discussione e conclusioni

In collaborazione con:

3M ESPE

Metodologia della ricerca in ambito odontoiatrico

Presidenti di seduta: *G. Campus, L. Ottolenghi*

- | | |
|---------------|---|
| 09.30 - 11.30 | Misure di frequenza ed associazione
<i>I. Nofroni</i> |
| 11.30 - 13.00 | Utilizzo del Personal computer per la gestione dei dati
<i>D. Alunni Fegatelli</i> |
| 13.00 - 14.00 | <i>Break</i> |
| 14.00 - 16.30 | Organizzazione e gestione di clinical trias
<i>I. Nofroni</i> |
| 16.30 - 18.00 | Utilizzo del personal computer per la gestione dei dati
<i>D. Alunni Fegatelli</i> |

Rigenerazione ossea: nuove frontiere dalla ricerca. Principal investigators and innovative biomaterials.

Presidente di seduta: *A. Piattelli*

Moderatori: *M. Gabriele, G. Laino*

- 14.30 - 15.00 Utilizzo di biomateriali ingegnerizzati con cellule staminali nella rigenerazione ossea
S. Tetè, G. Iezzi, C. Mortellaro, A. Piattelli
- 15.00 - 15.30 La membrana amniotica come fonte di cellule staminali nella terapia rigenerativa in odontoiatria
B. Barboni, L. Valbonetti, A. Muttini, M. Mattioli
- 15.30 - 16.00 Materiali biomimetici, apatiti multi-sostituite, impianti bioattivi con porosità organizzata, materiali superparamagnetici per guidare e assistere la rigenerazione tissutale - *A. Tampieri*
- 16.00 - 16.30 La radiazione di sincrotrone dalla ingegneria tissutale in ortopedia all'odontoiatria (I)
F. Fiori, E. Girardin, A. Giuliani, A. Manescu, S. Mazzone, F. Rustichelli
- 16.30 - 17.00 La radiazione di sincrotrone dalla ingegneria tissutale in ortopedia dell'odontoiatria (II)
F. Fiori, E. Girardin, A. Giuliani, A. Manescu, S. Mazzone, F. Rustichelli
- 17.00 - 17.30 La rigenerazione ossea da staminali pulpari dopo trapianto in uomo e ruolo delle cancer stem cells nei tumori del cavo orale: le due varianti di un citotipo?
G. Papaccio
- 17.30 - 18.30 Discussione e considerazioni conclusive
A. Piattelli



Cerimonia Inaugurale

Teatro 10

19.00 Saluto delle Autorità

Ospiti d'Onore **Ennio Fantastichini** ed **Enrico Vanzina**

20.30 Cocktail di Benvenuto sul Set di Broadway



Giovedì 18 aprile

Gestione clinica del paziente odontoiatrico, il corretto uso dei farmaci ed il contributo di iRAMOp

- 09.00 - 09.10 Introduzione
C. Malagola
- 09.10 - 09.40 Update della letteratura
M. P. Cristalli - A. Polimeni
- L'utilizzo di antibiotici, antinfiammatori, antidolorifici in:
- 09.40 - 09.55 Chirurgia orale
G. Laino
- 09.55 - 10.10 Endodonzia
G. Gambarini
- 10.10 - 10.25 Ortognatodonzia nel bambino e nell'adulto
G. Farronato
- 10.25 - 10.40 Parodontologia
L. Montesani
- 10.40 - 11.00 Presentazione dello studio iRAMOp - Italian Recording for the
Appropriate Management of Odontoiatric Patient
D. Sarzi Amadé

In collaborazione con:



Denti e impianti: analogie e diversità nel recupero funzionale ed estetico del paziente

10.30 Apertura lavori
A. Polimeni, A. Fonzar, L. Guida

Presidenti di seduta: *A. Barlattani, L. Lo Muzio*

Coordinatore: *L. Trombelli*

10.30 - 11.30 Elementi diagnostici e priorità terapeutiche nella formulazione del piano di trattamento parodontale e implanto-protetico
L. Ramaglia, T. Testori

Coordinatore: *G. Zucchelli*

11.30 - 12.30 Rilevanza dei tessuti molli parodontali e peri-implantari: dalla funzione all'estetica.
G. Paniz, G. Rasperini

Coordinatore: *M. Chiapasco*

12.30 - 13.30 Tecniche ricostruttive dei tessuti parodontali e pre o peri-implantari: approcci chirurgici, tecnologie applicate, risultati terapeutici
A. Pilloni, M. Simion



XVIII Simposio delle Scuole di Specializzazione in Ortognatodonzia

- 10.30 - 11.00 Apertura lavori
A. Polimeni, E. Barbato, P. Cozza, R. Deli
- Presidenti di seduta: *E. Barbato, M. Caltabiano, A. Caprioglio, R. Deli, A. Michelotti, S. Paduano, V. Piras, G. Siciliani, A. Silvestrini*
- 11.00 - 11.10 A long-term evaluation of changes in arch dimensions:
patients treated by TPA followed by fixed appliances
G. Padricelli - Seconda Università degli Studi di Napoli
- 11.10 - 11.20 Attacchi autoleganti: test di resistenza all'apertura e risvolti clinici
G. Bettella - Università degli Studi di Padova
- 11.20 - 11.30 Biostimolazione e rimodellamento parodontale in ortodonzia
P. Zorzella - Università degli Studi di Milano-Bicocca
- 11.30 - 11.40 Aspetti ortodontici nella forma d'arcata antica: la genetica nell'ortodonzia
moderna
D. Donataccio - Università degli Studi di Chieti e Pescara
- 11.40 - 11.50 Oxidative stress status in the saliva of growing subjects as a potential
pubertal biomarker
C. Masci - Università degli Studi dell'Aquila
- 11.50 - 12.00 Artrite idiopatica giovanile e diagnostica tridimensionale
M. Tremolati - Università degli Studi di Milano
- 12.00 - 12.10 Valutazione dosimetrica di un protocollo TC spirale in ortognatodonzia
G. Triolo - Università degli Studi di Messina
- 12.10 - 12.20 Valutazione della morfologia vertebrale cervicale nei pazienti respiratori
orali: effetti sul metodo CVM
G. Faleri - Università degli Studi di Siena

- 12.20 - 12.30 Eruption of permanent maxillary canines in relation to mandibular second molar maturity
M. Callovi - Università degli Studi di Trieste
- 12.30 - 12.40 Fisiopatologia dell'eruzione del canino mascellare: prevenzione dell'inclusione
S. Incerti Parenti - Università degli Studi di Bologna
- 12.40 - 12.50 Valutazione del fluido crevicolare in pazienti sottoposti a terapia ortodontica fissa con e senza l'uso di apparecchiature ausiliarie vibranti
M.G. Faggiano - Università degli Studi di Torino
- 12.50 - 13.00 Effetti del mezzo di conservazione sulla forza di distacco al taglio
S. Brogginì - Università degli Studi di Pavia
- 13.00 - 13.30 Discussione

L'igienista dentale come Personal Trainer: creazione degli obiettivi, programmi personalizzati e sussidi innovativi

09.30 - 10.15

A. Genovesi

in collaborazione con:



Evoluzione e good practice dei protocolli operativi della salute dento parodontale

Presidenti di seduta: *I. Casula, M. Giannoni*

- | | |
|---------------|--|
| 10.30 - 11.00 | Road map delle corrette modalità di prevenzione per la salute della prima infanzia
<i>M.R. Giuca</i> |
| 11.00 - 11.30 | Diagnosi differenziale di lesioni non cariose dello smalto
<i>L. Ottolenghi</i> |
| 11.30 - 12.00 | La carie dentale nel terzo millennio
<i>A. Forabosco, B. Govi, A. Odorici, G. Lodi</i> |
| 12.00 - 13.00 | Clinical Management del paziente parodontale. Nuovi protocolli e metodi
<i>G.M. Nardi, M. Roncati</i> |
| 13.00 - 13.30 | Follow-up professionale nel paziente sottoposto a riabilitazione protesica su impianti inclinati
<i>F. Bova</i> |

Mininvasività in implantologia: dal software per la pianificazione alla chirurgia computer guidata

11.30 - 13.30

L. Califano, G. Luongo, P. Piombino

Assegnazione Premio NOBEL BIOCARE

In collaborazione con:



La crisi spegne il sorriso degli italiani. Come garantire la salute orale in tempo di crisi economica?

11.00 - 12.00

Incontro dibattito promosso da UNIDI

Intervengono: *A. Polimeni, G. Berrutti, N. Maccagno*



L'ipersensibilità dentinale: dalla fisiopatologia alla clinica

12.00 - 13.00

A. Carrassi

Con il contributo non condizionato di:



Salute orale in età pediatrica: indicatore di un disagio sociale

Adempimenti medico-legali dell'odontoiatra

Presidenti di seduta: *C. Buccelli, R. Docimo, G.A. Norelli, S. Pizzi*

Moderatori: *P. Di Michele, P. Frati, A. Laino, A. Spota*

- | | |
|---------------|---|
| 14.00 - 14.30 | Introduzione
<i>A. Polimeni</i> |
| 14.30 - 14.50 | Obblighi di segnalazione all'autorità giudiziaria in ambito pubblico e privato
<i>E. Marinelli</i> |
| 14.50 - 15.10 | Traumi dentari e disagio sociale in età giovanile
<i>E. Spinasi</i> |
| 15.10 - 15.30 | Terapia ortodontica ai minori accolti a scopo adottivo, in affidamento familiare o in comunità residenziali. Raccolta del consenso informato e valutazioni medico legali
<i>G. Ceretti</i> |
| 15.30 - 15.50 | La carie nella prima infanzia come indicatore di negligenza e trascuratezza sui minori: rapporto preliminare su di un campione di popolazione italiana
<i>F. Introna, V. Santoro</i> |
| 15.50 - 16.10 | Età anagrafica e diagnosi di età biologica nel minore in ambito medico legale: imputabilità, riconoscimento della maggiore età, adozioni, disagio scolastico
<i>A. De Introna</i> |
| 16.10 - 16.30 | Il paziente minore e l'obbligo alle cure
<i>A. Spota</i> |
| 16.30 - 17.00 | Question time |



Denti e impianti: analogie e diversità nel recupero funzionale ed estetico del paziente

Presidenti di seduta: *M. Procaccini, F. Santoro*

Coordinatore: *F. Zarone*

14.30 - 15.30 La riabilitazione protesica del paziente parodontalmente compromesso: dalla funzione all'estetica
G. Calesini, G. Ricci

Coordinatore: *S. Matarasso*

15.30 - 16.30 Mantenimento e ripristino della salute parodontale e peri-implantare
L. Checchi, F. Graziani

16.30 - 17.30 Tavola rotonda e domande dal pubblico



XVIII Simposio delle Scuole di Specializzazione in Ortognatodonzia

Presidenti di seduta: *G. Cordasco, G. Alessandri Bonetti, G. Caccianiga, P. Cozza, L. Favero, F. Festa, G. Garattini, G. Marzo, F. Miotti*

- 14.30 - 14.40 La percezione del dolore sperimentale indotto in pazienti con differenti livelli di amplificazione somatosensoriale e ansia di tratto
S. Perrotta - Università degli Studi di Napoli Federico II
- 14.40 - 14.50 Ricerca in vitro sui fattori che influenzano la stabilità primaria delle miniscrews
S. Drago - Università degli Studi di Genova
- 14.50 - 15.00 Relationships between sight's disorders and malocclusions in a paediatric population
M.L. Degl'Innocenti - Università degli Studi di Pisa
- 15.00 - 15.10 Valutazione tramite misurazione della bioimpedenza della guarigione ossea dopo innesto di cellule staminali in pazienti con palatoschisi
F. Zotti - Università degli Studi di Brescia
- 15.10 - 15.20 Longitudinal effects of rapid maxillary expansion on masticatory muscles activity
M. Tepedino - Università degli Studi dell'Aquila
- 15.20 - 15.30 Valutazione radiografica della posizione intraossea degli incisivi mascellari inclusi dopo espansione rapida palatale: studio clinico longitudinale
V. Paoloni - Università degli Studi di Roma Tor Vergata
- 15.30 - 15.40 Malocclusione giovanile in aumento: prospettive per l'ortodontista
A. Parente - Università Cattolica Sacro Cuore di Roma
- 15.40 - 15.50 Studio epidemiologico decennale razionale sulle labiopalatoschisi
I. Giannantoni - Sapienza Università di Roma

- 15.50 - 16.00 Valutazione dello stato parodontale di adolescenti trattati con allineatori invisibili
P. Montanari - Università degli Studi dell' Insubria
- 16.00 - 16.10 Dentin sialo protein (DSP): valutazione quantitativa con metodica "microbeads" e proposta di utilizzo come marcatore precoce di riassorbimento radicolare in ortodonzia
A. Arrighini - Università degli Studi di Ferrara
- 16.10 - 16.20 Timing di trattamento del morso profondo in soggetti in crescita
A. Vangelisti - Università degli Studi di Firenze
- 16.20 - 16.30 Final labial aesthetics improvement in class II div 2 non extraction cases treated with incisor torque control
P. Donadio - Università degli Studi di Cagliari
- 16.30 - 16.40 La necessità di trattamento ortodontico: dieci anni di esperienza in una struttura pubblica del nord Italia
M. Magnifico - Università degli Studi di Parma
- 16.40 - 16.50 Variazioni scheletriche e dentali nel trattamento delle seconde classi con apparecchiatura di Herbst Miniscope
R. Caravita - Università degli Studi di Catanzaro Magna Graecia
- 16.50 - 17.30 Discussione

III Simposio delle Scuole di Specializzazione in Chirurgia Odontostomatologica

- 14.15 - 14.30 Apertura lavori
A. Polimeni, G. Perfetti
- Presidenti di seduta: *U. Consolo, A. Piattelli, S. Rizzo*
- 14.30 - 15.00 Nuova metodica per la registrazione e l'analisi delle temperature prodotte durante la preparazione differenziale del sito implantare con tecnica piezoelettrica
D. Laurito - Sapienza Università di Roma
- 15.00 - 15.30 Chirurgia piezoelettrica vs strumenti rotanti tradizionali nella chirurgia dei terzi molari inclusi: relazioni tra difficoltà chirurgica e dolore post-operatorio con valutazione istologica
F. Addabbo - Seconda Università degli Studi di Napoli
- 15.30 - 16.00 Tecniche rigenerative e ricostruttive dei mascellari atrofici: studio del caso e protocolli operativi
G. Chiappe - Università degli Studi di Torino
- 16.00 - 16.30 Le griglie in titanio nel trattamento delle comunicazioni oro-antrali
L. Barbato - Università degli Studi di Firenze
- 16.30 - 17.00 Guarigione di difetti ossei peri implantari nell'osso iliaco. Studio sperimentale sul montone
L. Accoto - Università degli Studi di Chieti e Pescara

Nuove tecnologie per il miglioramento della salute orale

14.00 - 15.00

G. Bartalucci

In collaborazione con:



Digital patient: diagnostica e progettazione virtuale implantoprotesi

15.30 - 17.30

M. Manacorda

In collaborazione con:



Acidi e cavo orale. Update su mineralizzazione, erosione ed ipersensibilità

Presidente di seduta: *G. Orsini*

- 14.00-15.00 Update sui processi di demineralizzazione e remineralizzazione dello smalto
G. Campus, L. Ottolenghi
- 15.00-16.00 Eziologia e prevenzione dell'erosione dentale
M. Cadenaro
- 16.00-17.00 Ipersensibilità dentinale: strategie di trattamento basate sull'evidenza
M.G. Gandolfi, C. Prati

Con il contributo non condizionante di:



Speaker's Corner

Studenti di Sapienza e Tor Vergata

- 14.00 - 14.15 **Saluto**
A. Polimeni
- Presidenti di seduta: *E. Barbato, P. Cozza*
- 14.15 - 15.00 **Lectio Magistralis**
 In che modo la ricerca scientifica ha influenzato la moderna
 parodontologia?
M. Cattabriga
- Presidenti di seduta: *P. Cozza, A. Pilloni*
 Moderatori: *D. Boatta, N. Venza*
- Presentazione di casi clinici da parte degli studenti**
- 15.00 - 15.15 Terapia di Fase 1 mediante Full-Mouth Disinfection
F. Dell'Olmo
- 15.15 - 15.30 Terapia ortopedica delle Classi III: TPS della rotazione
 morfologica mandibolare
S. Cerroni



Si ringraziano per il contributo:



SAPIENZA
 UNIVERSITÀ DI ROMA



Update di patologia e medicina orale: innovazioni diagnostico-terapeutiche

Presidente di seduta: *G. Campisi*

Moderatori: *S. Gandolfo, L. Lo Muzio, R. Serpico*

- 15.30 - 15.45 Criteri classificativi nella Sindrome di Sjogren:
esperienza dell'Università di Parma
M. Manfredi
- 15.45 - 16.00 Nuove frontiere terapeutiche e terapia medica avanzata in medicina orale
M. Mignogna
- 16.00 - 16.15 Il ruolo del virus HPV nel cancro orale in Italia
G. Pannone
- 16.15 - 16.30 Frattali e carcinoma squamoso del cavo orale
A. Piattelli
- 16.30 - 16.45 Le malformazioni vascolari del cavo orale: diagnosi e trattamento
U. Romeo
- 17.00 - 17.15 Dolore e cancro orale
A. Sardella
- 17.15 - 17.30 Discussione



Premiazioni - Presentazione libri Assemblea

- 17.30 - 18.15 Assegnazione Premio SILO intitolato a *Maurizio Ripari*

Assegnazione Premio intitolato a *Tiziano Baccetti*

Assegnazione Concorso Universitario Ceram.X Case
Contest 2012-2013 - DENTSPLY

Assegnazione Premio GEASS per il miglior poster di Chirurgia
Orale Sessione Scuole

Consegna Premio NOBEL BIOCARE

Assegnazione Premi Miglor Poster e Menzioni d'Onore
- 18.15 - 18.30 Presentazione del libro "Materiali e Tecnologie
Odontostomatologiche per l'Igienista Dentale"
Ed. Aries Due

Presentazione del libro "Il Diamante Donna" di *R. Deli*
Ed. Edizioni Martina

Presentazione del libro "Ortognatodonzia" di *G. Farronato*
Ed. Edi Ermes

Presentazione del libro "Riabilitazioni implantoprotetiche e chirurgia
minimamente invasiva" di *E.F. Gherlone*
Ed. Aries Due
- 18.30 - 19.30 **Assemblea del Collegio dei Docenti di Odontoiatria**



1st International Laser Symposium SILO - WFLD-ED

- 08.45 - 09.00 Apertura lavori
A. Polimeni, J. Arnabat, J.P. Rocca, U. Romeo
- Presidenti di seduta: *A. De Biase, R. Kornblit, E. Merigo*
- 09.00 - 09.30 Qual è la lunghezza d'onda ideale in odontoiatria?
J.P. Rocca
- 09.30 - 10.00 Il laser ad erbio nella pratica odontoiatrica quotidiana
J. Arnabat
- 10.00 - 10.30 Il laser a diodi: quando e perchè?
G. Gaeta
- 10.30 - 10.45 *Break*
- Presidenti di seduta: *M. Barone, L. Pacifici, S. Salina*
- 10.45 - 11.15 L'impiego del laser nella gestione delle lesioni precancerose delle mucose orali
P. Vescovi
- 11.15 - 11.45 Il laser nel trattamento delle anomalie vascolari del cavo orale
G. Favia
- 11.45 - 12.15 La terapia fotodinamica in parodontologia
G. Caccianiga
- 12.15 - 13.00 Assemblea SILO



Attuali orientamenti in endodonzia

- 09.30 Apertura lavori
A. Polimeni, M. Martignoni
- Presidenti di seduta: *D. Angerame, S. Rengo*
- 09.30 - 10.00 Importanza ed attualità della moderna endodonzia
M. Gagliani
- 10.00 - 10.30 Il trattamento conservativo della polpa vitale: possibilità attuali
S. Rengo, F. Riccitiello
- 10.30 - 11.00 Novità in tema di strumentazione canalare
G. Gambarini
- 11.00 - 11.30 Ruolo del File di pervietà e del Glide Path nei trattamenti endodontici
E. Berutti, D. Pasqualini
- 11.30 - 12.00 Endodonzia Chirurgica: possibilità ed indicazioni
A. Castellucci
- 12.00 - 12.30 Ritrattamento dei casi endodontici complessi: strategie operative
G. Cantatore, K. Greco
- 12.30 - 13.00 Endodonzia e Traumatologia dentale
G. Cavalleri
- 13.00 - 13.30 Ottimizzazione del sigillo coronale nei restauri post-endodontici
F. Mangani



- 13.30 - 14.00 **Cerimonia di Chiusura del Congresso**
Presentazione del XXI Congresso Nazionale 2014

XVIII Simposio delle Scuole di Specializzazione in Ortognatodonzia

- 09.00 Presentazioni Cliniche:
Incontro / Confronto tra Scuole Ortodontiche
- Moderatori: *C. De Nuccio, C. Lanteri, P. Gandini, R. Martina, A. Silvestri, R. Schiavoni*
- 09.00 - 09.35 *M. Bianchi - Scuola di Specializzazione Università di Pavia*
Discussione con le altre scuole
- 09.35 - 10.10 *L. Biancone - Scuola di Specializzazione Università di Chieti e Pescara*
Discussione con le altre scuole
- 10.10 - 10.45 *M. La Rosa - Scuola di Specializzazione Università di Ferrara*
Discussione con le altre scuole
- 10.45 - 11.20 *S. Attanasio - Scuola di Specializzazione Seconda Università degli Studi di Napoli*
Discussione con le altre scuole
- 11.20 - 11.55 *P.A. Zecca - Scuola di Specializzazione Università dell'Insubria*
Discussione con le altre scuole
- 11.55 - 12.30 *R. Bachar - Scuola di Specializzazione Università di Trieste*
Discussione con le altre scuole
- 12.30 - 13.00 Premiazione "Giuria Giovani"

III Simposio delle Scuole di Specializzazione in Chirurgia Odontostomatologica

Presidenti di seduta: *F. Burruano, M. Gabriele, C. Mortellaro*

- 09.30 - 10.00 L'utilizzo degli emocomponenti autologhi nel trattamento dei pazienti coagulopatici, primitivi o indotti
P. Nuzzolo - Università degli Studi di Napoli Federico II
- 10.00 - 10.30 Ricerca, separazione, ottimizzazione dell'uso delle fasi ematiche per la rigenerazione tissutale
M. Corigliano - Università degli Studi di Sassari
- 10.30 - 11.00 Ortopantomografia e tomografia computerizzata a confronto: studio comparativo sulla predicibilità delle variabili peri-operatorie nell'exodontia dei terzi molari inferiori
F. Fusaro - Università degli Studi di Trieste
- 11.00 - 11.30 Consegna Premio GEASS per il miglior poster di Chirurgia Orale Sessione Scuole
- Presidenti di seduta: *G. Laino, R. Pippi, F. Santoro*
- 11.30 - 12.00 Predicibilità degli impianti di diametro ridotto in area estetica
P. Maridati - Università degli Studi di Milano
- 12.00 - 12.30 Neoformazioni cistiche dei mascellari: trattamento terapeutico
A. Cagioli - Università degli Studi di Roma Tor Vergata
- 12.30 - 13.00 Trattamento del paziente con neoplasie del cavo orale: dalla ricerca alla clinica
L. Barbano - Università degli Studi di Milano - Bicocca

Il ruolo delle Istituzioni nella promozione della salute orale

Coordinatore: *L. Strohmeiger*

09.00 - 09.30

Apertura lavori
A. Polimeni, E.F. Gherlone

Presidenti di seduta: *A. Barlattani, R. Di Lenarda*

09.30 - 10.00

Il ruolo delle Istituzioni nella promozione della salute orale
M. Nardone

Presidenti di Seduta: *S. Carossa, M. Ferrari, G. Giuliana*

Linee guida del Ministero della Salute

10.00 - 10.40

Linee guida nazionali per la prevenzione e la gestione clinica
dei traumi dentali negli individui in età evolutiva
S. Pizzi, S. Zampogna, V. Pinchi

10.40 - 11.20

Raccomandazioni per attività cliniche odontoiatriche
*E.F. Gherlone, ANDI - G. Prada, AIO - P. Delogu, Cic - F. Scarparo,
CAO - G. Renzo, Sumai - G. Capello*

11.20 - 11.50

Aspetti comunicativi nella professione odontoiatrica
C. Guastamacchia

11.50 - 12.00

Conclusioni

La Parodontologia degli anni 2000: i giovani incontrano il futuro

Coordinatori: *S. Matarasso, L. Trombelli*

- 09.00 - 10.30 Perché la sonda parodontale resta uno strumento diagnostico essenziale in odontoiatria?
- La strumentazione ultrasonica può sostituire completamente l'uso delle curettes nella levigatura radicolare?
- La parodontite è una infezione batterica: perché l'uso degli antibiotici non ha una indicazione costante nel suo trattamento?
- Quando è indispensabile la terapia chirurgica nel paziente parodontalmente compromesso?
- È possibile mantenere la salute parodontale e perimplantare in assenza di tessuto cheratinizzato?
- Qual è il ruolo dei sostituti del connettivo nella chirurgia muco-gengivale?
- 10.30 - 11.00 *Break*
- 11.00 - 12.30 I fattori di crescita e l'ingegneria tissutale quanto potranno cambiare le potenzialità della chirurgia rigenerativa?
- Le potenzialità della parodontologia nel mantenere i denti sono oggi molto alte: quando il dente viene giudicato irrimediabilmente compromesso?
- La parodontite può condizionare l'insorgenza di patologie sistemiche?
- Quando si estrae un dente è possibile migliorare la guarigione del sito post estrattivo?
- La perimplantite è una condizione trattabile e con quale risultati?
- In base a quali criteri può essere individualizzata la terapia di mantenimento?
- 12.30 - 13.30 Discussione



Educazione Continua Team Odontoiatrico

- 09.00 ECTO 2012-2013: valutazione e riflessioni a chiusura del progetto
A. Polimeni, P. M. Mandrillo
- Team Odontoiatrico tra competenze professionali, aspetti legislativi e modernità
P.M. Mandrillo
- Salute, malattia e stili di vita
P.M. Mandrillo
- La salute orale: sinergia tra conoscenze, modelli sperimentali e medicina clinica
M. Segù
- 11.00 *Break*
- Early contamination e malattia: che sia anche il paziente a conoscerne la differenza
A. Pilloni
- L'Igiene Orale: strategie cliniche, esperienze professionali e nuovi ausili terapeutici
M. Boldi, S. Russo
- 13.00 *Break*
- 14.00 **Opinioni a confronto**
- ASO: stato dell'arte della professione
Intervengono: *C. Antonangelo, P. Barbera, A. Girardi, F. Magenga*
Modera: *P. M. Mandrillo*
- Counseling in odontoiatria: le nuove frontiere della relazione
R. Ceresini, A. Codazzi
- 16.00 *Break*

Counseling in odontoiatria: le nuove frontiere della relazione

R. Ceresini

Focus on: il valore del sorriso tra igiene orale e benessere globale:
total family care

P.M. Mandrillo

In collaborazione con:



La professione che verrà. Università e Professione, insieme per formare la nuova Odontoiatria Italiana: quali bisogni, quali aspettative, quale formazione, quale professione

12.00 - 12.15 La professione vista dagli studenti e la professione vista da
chi la vive è la stessa?
R. Callioni - Coordinatore Servizio Studi ANDI

12.15 - 13.00 **Tavola Rotonda**
Coordinano: *A. Polimeni, G. Prada*

Intervengono:

*E.F. Gherlone, M. Ferrari, G. Renzo,
M. Arrica, D. Boatta*



Trentennale dell'Associazione Italiana Studenti di Odontoiatria

Moderatore: *M. Arrica*

- 14.30 - 14.40 Apertura lavori
A. Polimeni
- 14.40 - 14.50 Trent'anni fa: obiettivi perseguiti e traguardi raggiunti.
Intervento dei soci fondatori dell'AISO
- 14:50 - 15.00 Passato e presente. Indagine sul tirocinio clinico pratico
degli studenti del Corso di Laurea in Odontoiatria e Protesi Dentaria
- 15:00 - 15.10 Insignimento dei primi Soci Onorari dell'AISO
- 15:10 - 15.30 Interventi concordati e chiusura dei lavori
- 15:30 - 17:30 Assemblea delle Sedi Locali



aminogam®

SODIO JALURONATO + AMINOACIDI

Medical Device di classe IIa CE 0373

Gel coadiuvante nei processi di rigenerazione della mucosa orale

CONFEZIONI AMBULATORIALI



tubo da 5 ml
in confezione da 20 pezzi

ACQUISTABILI dal sito aminogam



siringhe sterili da 2 ml
in confezione da 2 siringhe

www.aminogam.it

confezione prescrivibile



tubo da 15 ml

K ERREKAPPA
EUROTERAPICI

SESSIONE POSTER

706 POSTER

Giovedì 18 aprile

Chirurgia Maxillo Facciale	ore 16.00/17.00	14 poster
Clinica	ore 16.00/17.30	21 poster
Gnatologia	ore 17.30/19.00	21 poster
Laser in Odontostomatologia	ore 16.00/19.00	30 poster
Materiali Dentari	ore 16.00/19.00	24 poster
Odontoiatria Pediatrica	ore 16.00/19.00	45 poster
Ortognatodonzia	ore 16.00/19.00	80 poster
Parodontologia	ore 16.00/19.00	32 poster
Patologia Orale	ore 16.00/19.00	44 poster
Prevenzione ed Igiene Dentale	ore 17.00/19.00	31 poster

Venerdì 19 aprile

Chirurgia Orale	ore 08.30/10.30	91 poster
Protesi	ore 08.30/10.30	25 poster
Conservativa/ Endodonzia	ore 08.30/10.30	23 poster
Implantologia	ore 08.30/10.30	69 poster
Ortognatodonzia	ore 08.30/10.30	88 poster
Ceram.X Case Contest 2012-2013 - Dentsply	ore 10.30/13.30	35 poster
Soluzioni implanto-protetiche Nobel Biocare		32 poster

I Poster degli abstract ricevuti sono caricati in appositi totem con sistema "touch screen", divisi per argomento e discussi in sessioni dedicate nelle giornate del 18 e 19 aprile.

I Poster sono consultabili digitalmente per tutta la durata del congresso.

I migliori Poster di ogni categoria verranno premiati venerdì 19 aprile, alle ore 17.30.

INFORMAZIONI

Sede del congresso

Cinecittà Studios
Via Tuscolana, 1055

Quote d' Iscrizione (iva 21% inclusa)

Odontoiatra	€ 180,00
Igienista dentale	€ 100,00
Iscrizione giornaliera	€ 100,00
Iscrizione socio SidCO/ SidP/ SIDO/ SIE/ SILO/ SIPMO/ SIO	€ 150,00
Specializzando/ Dottorando	gratuita
Studente Corso di Laurea	gratuita

La quota d'iscrizione comprende:

- partecipazione alle 3 giornate di congresso
- kit congressuale
- accesso all'Area Espositiva
- cocktail di benvenuto del 18 aprile
- open coffee break del 19 e 20 aprile
- attestato di partecipazione

Badge

A ciascun partecipante verrà consegnato un badge nominativo che dovrà essere sempre indossato per motivi di sicurezza interna. Il badge consentirà la permanenza negli Studios di Cinecittà e permetterà l'accesso alle Aree congressuali.

Chiunque sarà sprovvisto di badge potrà essere allontanato dagli Studios dal personale di sicurezza.

Attestato di partecipazione

I partecipanti regolarmente iscritti avranno diritto all'attestato semplice di partecipazione che verrà consegnato presso il Desk della Segreteria Congressuale.

Segreteria Congressuale

Il Desk della Segreteria Congressuale, situato nel Teatro 10 è a disposizione dei partecipanti per tutta la durata del congresso con i seguenti orari:

Giovedì 18 aprile	ore 08.00 - 19.30
Venerdì 19 aprile	ore 08.00 - 19.30
Sabato 20 aprile	ore 08.00 - 14.00

INFORMAZIONI

Segreteria Docenti

Il Desk del Collegio dei Docenti di Odontoiatria per i Professori di Ruolo (Ordinari, Associati, Aggregati) ed i Ricercatori è situato nel Teatro 10, mentre l'Area Relax a disposizione solo dei Docenti è situata nei giardini esterni della Palazzina Fellini.

Il Desk per il rinnovo dell'iscrizione al Collegio dei Docenti di Odontoiatria è a disposizione per tutta la durata del Congresso con i seguenti orari:

Giovedì 18 aprile ore 10.00 - 19.00

Venerdì 19 aprile ore 08.30 - 17.00

Sabato 20 aprile ore 08.30 - 12.00

La quota 2013, di € 180,00, comprende:

- ingresso gratuito alle 3 giornate di Congresso
- kit congressuale
- accesso all'Area Espositiva
- cocktail di benvenuto del 18 aprile
- coffee break del 19 e 20 aprile presso l' Area Relax
- buffet lunch del 19 aprile presso l' Area Relax
- cena sociale del 19 aprile presso il Set dell' Antica Roma
- attestato di partecipazione

Eventi Sociali

Giovedì 18 aprile

La **Cerimonia d'Apertura** si terrà alle ore 19.00 presso il Teatro 10.

A seguire **Cocktail di Benvenuto** sul set di Broadway.

Venerdì 19 aprile

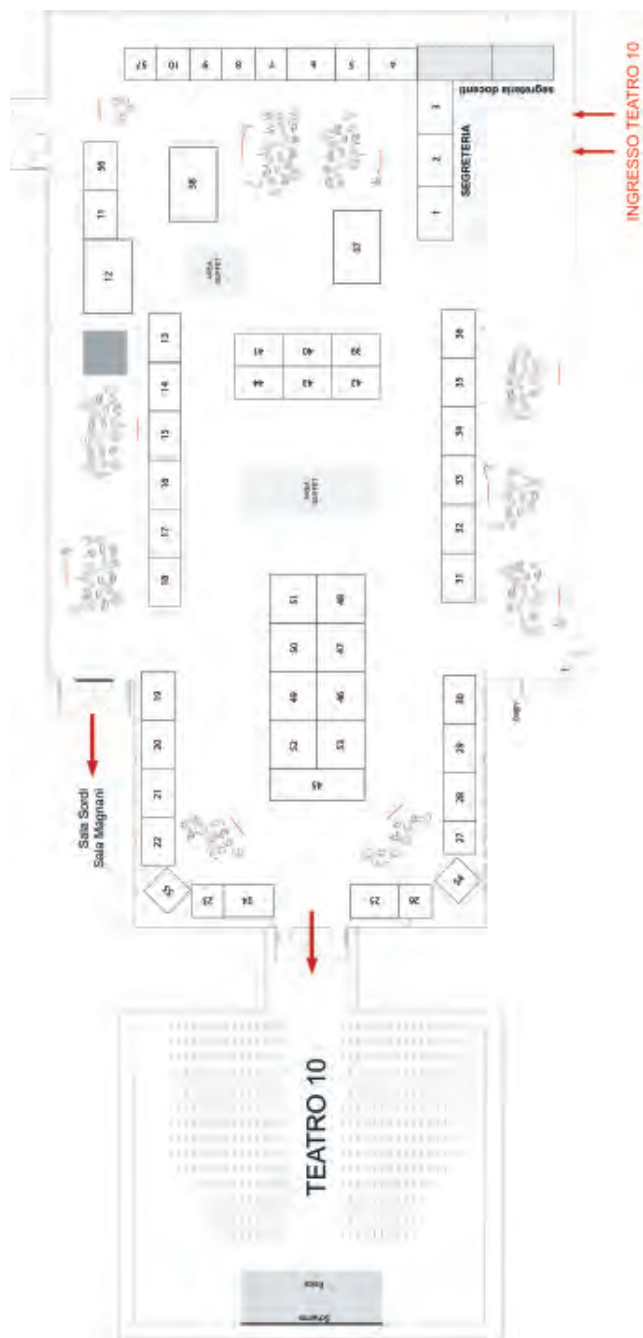
La **Cena Sociale** si terrà alle ore 21.00 sul set dell'Antica Roma.

Per l'ingresso è indispensabile l'invito che dovrà essere esibito al personale addetto.

La Cena Sociale è gratuita per i tutti i Docenti regolarmente iscritti.

Previo disponibilità, entro le ore 12.00 di venerdì 19 aprile, è possibile acquistare presso il Desk della Segreteria Congressuale i biglietti per la cena al costo di € 80,00 (iva esclusa).

AREA ESPOSITIVA



AREA ESPOSITIVA

- SERVIZI SCIENTIFICI
- HU-FRIEDY
- BRACCO
- NY UNIVERSITY
- AIO
- UNIDI
- ANDI
- SIDO
- MEDICAL ATLANTIC
- ESQUIRE
- SALOTTO LETTERARIO*
- CASTELLINI
- SIMIT DENTAL
- SUNSTAR
- DENTSPLY
- SWEDEN & MARTINA
- STRAUMANN
- EMS ITALIA
- HERAEUS KULZER
- WILOCS
- CURADEN
- DENMAT
- EDI ERMES
- GEISTLICH BIOMATERIALS
- DENTAL TREY
- EDIZIONI MARTINA
- INFODENT
- DOCTOR SMILE
- BIOSAFIN
- MERIGHI STRUMENTARIO
- BIO IMPLANT
- LANCER ITALIA
- TEPE
- DERMO SMILE
- EMMECI4
- PROMOIDEA
- JOHNSON&JOHNSON
- GABA
- 3M
- LEONE
- MICERIUM
- FV 2000
- NOBEL BIOCARE
- DL MEDICA
- ABBOTT
- DENTAL TRIBUNE
- ORTHO.BYTE
- ERREKAPPA EUROTERAPICI
- DOCTOR OS ARIES DUE
- LSWR
- PROCTER&GAMBLE
- HENRY SCHEIN KRUGG
- ARC ANGEL
- AESTETIKA
- PICCIN
- MYRAY/BURZACCHI
- SIDP

RINGRAZIAMENTI

Il Collegio dei Docenti desidera esprimere il più vivo ringraziamento alle Società Scientifiche ed alle Aziende che hanno contribuito alla migliore realizzazione del Congresso



SAPIENZA
UNIVERSITÀ DI ROMA




Johnson+Johnson



doctor smile®
—dental laser—

doctor beauty®
—medical aesthetic systems—



EMMECI
Quattro
www.emmeciquattro.com

EMS®
ELECTRO MEDICAL SYSTEMS

K ERREKAPPA
EUROTHERAPICI

Esquire
Made in Italy

FV
2000
SURGICAL INSTRUMENTS

G
GABA
The specialist in oral care

GEASS®
TUTTO
PER UN SORRISO

Geistlich
Biomaterials

Heraeus

Hu-Friedy®

How the best perform

HENRY SCHEIN™
Krugg

INFODENT

LANCER
SPAZIODONTICA S.p.A.
Italia

Leone

Ortodonzia e Implantologia



Medical Atlantic

CHIMO®
STRUMENTI DENTALE

ortodonzia
M AO
GRUPPO
MICERIM AMERICAN
ORTHODONTICS

myray
now scan fast
in digital imaging.
Burzacchi

NUVOLA
S.p.A.



La qualità è la nostra impronta, da sempre.



Sappiamo farvi sorridere.



20% di crescita mensile: più che un trend, un successo.

Arc Angel è il sistema full digital di allineatori trasparenti. All'avanguardia per efficacia, controllo e risultati, la sua tecnologia internazionale è a gestione completamente italiana. Operatori altamente formati e specializzati parlano la tua stessa lingua, anche quella professionale. Con un Service Arc Angel puoi lavorare meglio, con facilità di contatti, precisione di realizzazione e tempi più contenuti. Sei un medico dentista o un ortodontista interessato? Su allineatoriarcangel.com trovi il laboratorio specializzato della tua zona. Arc Angel, il sorriso al lavoro.

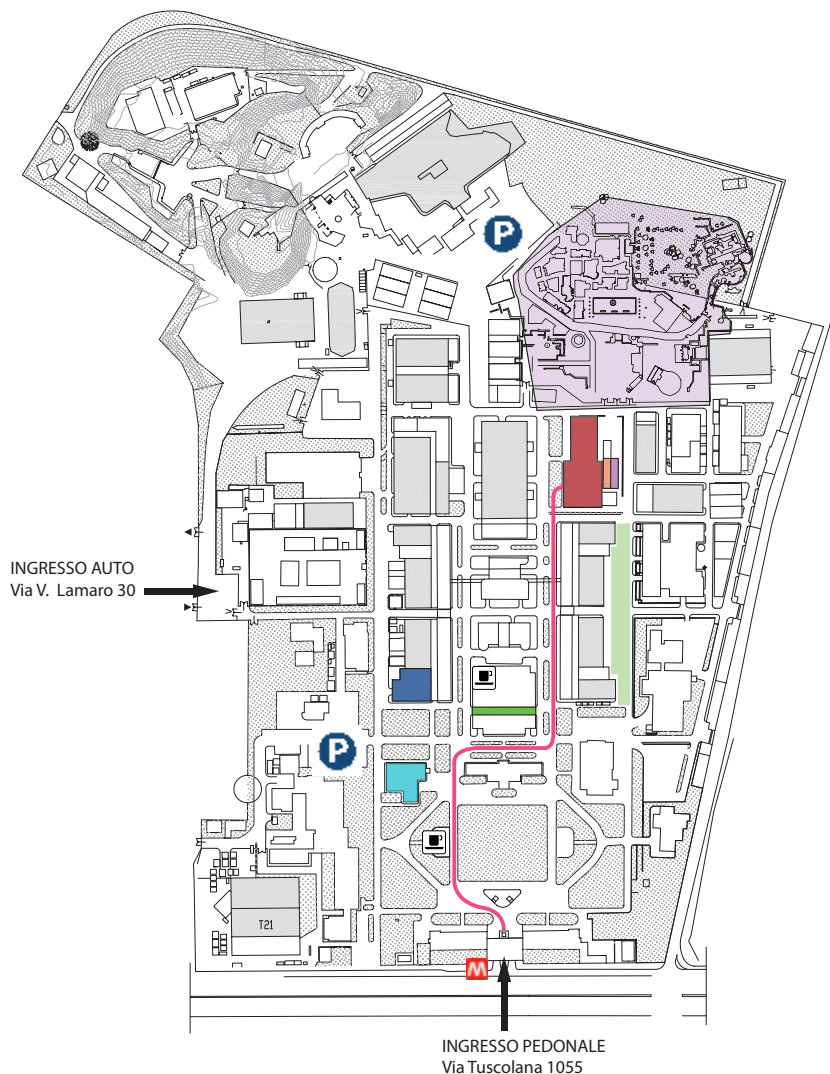
4.000 casi trattati in un solo anno di attività

info@allineatoriarcangel.com | www.allineatoriarcangel.com



Guida il tuo sorriso.

CINECITTÀ STUDIOS



TEATRO 10
Desk Segreteria
Desk Segreteria Docenti
Area Espositiva
Area Coffee Break
Area Poster

SALA SORDI

SALA MAGNANI

TEATRO 1
Sala Mastroianni
Sala Troisi
Sala Melato

PALAZZINA FELLINI
Sala Fellini
Sala Visconti
Giardini Esterni (Area riservata ai docenti)

SET DI BROADWAY
Cocktail inaugurale del 18 aprile

SET ANTICA ROMA
Cena Sociale del 19 aprile

GALLERIA MASSE
Deposito bagagli
solo per il 20 aprile



