

XXI CONGRESSO NAZIONALE








Collegio dei Docenti Universitari  
di discipline Odontostomatologiche

# Odontoiatria Traslazionale

ROMA  
10 - 12 APRILE 2014

PROGRAMMA

Sotto l'Alto Patronato  
del Presidente della Repubblica



*Cari Colleghi,*

*il titolo della manifestazione scientifica di quest'anno centrato sul concetto di Odontoiatria Traslazionale vuole significare il percorso della Odontostomatologia Accademica in un quadro di organica collaborazione con le scienze di base. In sintesi un'Odontoiatria in cui si realizzano sinergie tra la ricerca di base e la ricerca clinica, in un "rapporto di corrispondenza biunivoca" nel quale non solo le conoscenze di base possono essere indirizzate alla fase applicativa, ma anche le applicazioni cliniche svolgono un importante stimolo alla ricerca: un rapporto virtuoso per consentire reali progressi diagnostico-terapeutici.*

*Le ricerche che "popolano" la partecipatissima Sessione Poster sono la più concreta testimonianza della significativa connotazione multidisciplinare nel quale l'integrazione tra ricerca sperimentale e clinica facilita il trasferimento dei risultati.*

*Anche quest'anno continuando sulla linea tracciata di "osmosi" con le Società Scientifiche si svolgeranno sessioni congiunte, per la trattazione delle più attuali ricerche negli ambiti specifici ed ancora nuovamente le Scuole di Specializzazione di Ortognatodonzia e Chirurgia Odontostomatologica, si confronteranno in occasione dei loro Simposi.*

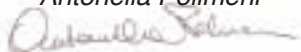
*Dopo l'approfondimento nella passata edizione delle tematiche chirurgico implantari ed endodontiche, questo XXI Congresso Nazionale dedica le sessioni plenarie all'Odontoiatria Conservativa ed alla Protesi, ai quali abbiamo voluto affiancare un seminario progettato sull'argomento "trasversalmente traslazionale" dei materiali in odontostomatologia.*

*Una iniziativa che darà anche valore "sociale" alla nostra manifestazione sarà poi la Giornata di Screening sulla malattia parodontale, attività di visite effettuate in collaborazione con la Società Italiana di Parodontologia, la mattina di sabato 12 aprile, parallelamente alle sessioni scientifiche, presso gli ambulatori della Clinica Odontoiatrica della Sapienza, un "open day" promosso dal Collegio che auspichiamo sia il primo di una lunga serie sul territorio nazionale.*

*Considerevole novità per la Sessione Poster, che conta ben 568 contributi scientifici, è l'indicizzazione su Scopus e la pubblicazione di tutti gli abstract come supplemento online del numero di aprile della Rivista Minerva Stomatologica. I contributi vincitori di ogni sessione saranno poi pubblicati in exsteno sulla rivista nei mesi successivi.*

*Benvenuti a Roma, nella splendida cornice di Villa Borghese*

*Antonella Polimeni*



# Collegio dei Docenti Universitari di discipline Odontostomatologiche

## **Presidente**

**Antonella Polimeni**

## COLLEGIO DEI REFERENTI

Ancona <i>M. Procaccini</i>	Messina <i>D. Cicciù</i>	Roma Sapienza Fac. Medicina e Psicologia <i>C. Malagola</i>
Bari <i>G. Favia</i>	Milano <i>R.L. Weinstein</i>	Roma Tor Vergata <i>A. Barlattani</i>
Bologna <i>L. Montebugnoli</i>	Milano Bicocca <i>M. Baldoni</i>	Salerno <i>L. Sbordone</i>
Brescia <i>P. Sapelli</i>	Milano San Raffaele <i>E.F. Gherlone</i>	Sassari <i>P. Lugliè</i>
Cagliari <i>V. Piras</i>	<b>Presidente Eletto</b>	Seconda Università di Napoli <i>G. Laino</i>
Campus Biomedico <i>L. D'Aversa</i>	Modena e Reggio Emilia <i>U. Consolo</i>	Siena <i>M. Ferrari</i>
Catania <i>R. Leonardi</i>	Napoli Federico II <i>S. Matarasso</i>	Torino <i>S. Carossa</i>
Catanzaro <i>L. Fortunato</i>	Padova <i>M. Berengo</i>	Torino - Fac. Medicina e Chirurgia S. Luigi Gonzaga <i>S. Gandolfo</i>
Cattolica Sacro Cuore <i>A. D'Addona</i>	Palermo <i>G. Gallina</i>	Trieste <i>R. Di Lenarda</i>
Chieti <i>S. Caputi</i>	Parma <i>M. Bonanini</i>	<b>Vice Presidente - Segretario</b>
Ferrara <i>L. Trombelli</i>	Pavia <i>S. Rizzo</i>	Udine <i>M. Politi</i>
Firenze <i>G. Pagavino</i>	Perugia <i>P. D'Errico</i>	Verona <i>P. Nocini</i>
Foggia <i>L. Lo Muzio</i>	Piemonte Orientale <i>C. Mortellaro</i>	
Genova <i>P. Pera</i>	Pisa <i>M. Gabriele</i>	
Insubria <i>A. Tagliabue</i>	Roma Sapienza Fac. Medicina e Odontoiatria <i>A. Polimeni</i>	
L'Aquila <i>M. Capogreco</i>		

**XIX Simposio delle Scuole di Specializzazione  
in Ortognatodonzia**

**COMITATO SCIENTIFICO**

*E. Barbato, P. Cozza, R. Deli, G. Fratto  
G. Galluccio, C. Grippaudo, A. Silvestri*

**STAFF LOGISTICO**

*F. Calcagnile, F. Carpenteri, G. Colicchia, A. Giordano  
L. Cotticelli, N. Alimonti, R. Di Bari, C. Martini*

**GIURIA "Premio Tiziano Baccetti" II Edizione**

*P. Gandini, E. Silvestri, L. Franchi*

**GIURIA GIOVANI**

*Allievi designati dalle Scuole*

**IV Simposio delle Scuole di Specializzazione  
in Chirurgia Odontostomatologica**

**COMITATO SCIENTIFICO**

*G. Perfetti, S. Annibali, A. Scarano, R. Pippi*

**STAFF LOGISTICO**

*Università degli Studi di Chieti e Pescara  
S. Cristofaro, E. Giacintucci, G. Abbasciano*

**UFFICIO STAMPA**

**Star Service Communication**

A. Di Mare

Cell. 339-5372575

E-mail: alessandradimare@gmail.com

L. Di Mare

Cell. 339-8054110

E-mail: ginostarservice@gmail.com



Ancora  
più ricco  
aggiornato  
interattivo



SODDISFA  
IL TUO BISOGNO  
FORMATIVO

CON 2 CORSI  
FAD

51

CREDITI  
ECM

Abbonamenti 2014



# DENTAL CADMOS

il mensile di aggiornamento professionale  
e di formazione continua in odontoiatria

eotra

presenta i corsi 2014

I CORSO FAD

**Salute orale: prevenzione,  
trattamento e complicità**

II CORSO FAD

**Salute orale  
e odontoiatria restaurativa**



Abbonamento annuale a Dental Cadmos (10 numeri)

+

2 Corsi FAD

OFFERTA  
SPECIALE

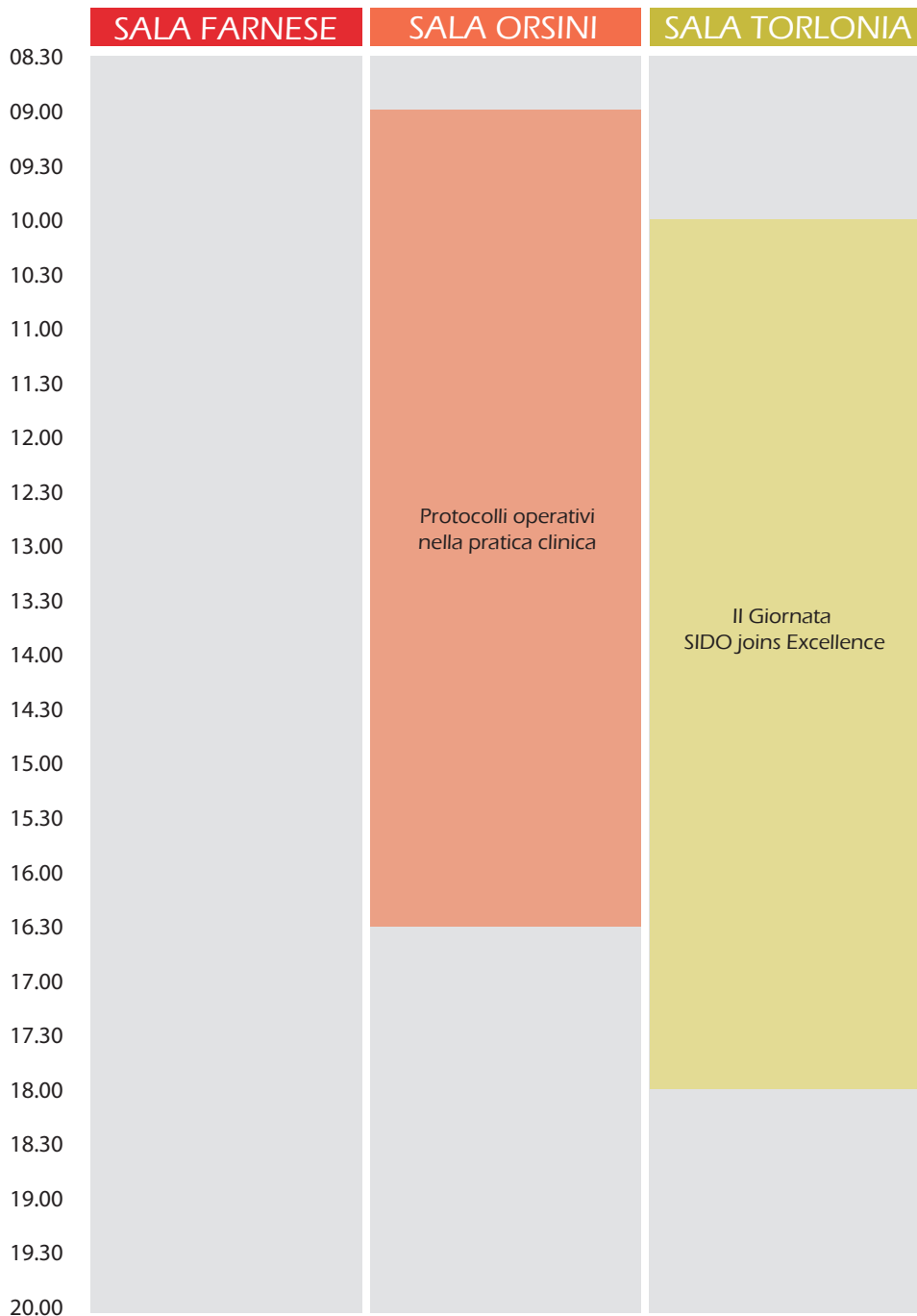
a soli

140 €

**NON PERDERE QUESTA OCCASIONE  
ATTIVA SUBITO IL TUO ABBONAMENTO!  
WWW.ODONTOIATRIA33.IT**

2014

# GIOVEDI' 10 APRILE



# TIMETABLE

SALA SFORZA 1

Il Self Adjusting File (SAF)  
Endodonzia tridimensionale  
minimamente invasiva

Impariamo a conoscere  
quello che utilizziamo  
in ortodonzia:  
dalla merceologia  
all'evidenza scientifica

SALA SFORZA 2

Resine composite  
in odontoiatria  
conservativa:  
standardizzazione  
delle tecniche operative

SALA SFORZA 3

CERIMONIA  
INAUGURALE

Discussione Poster

# VENERDI' 11 APRILE

	SALA FARNESE	SALA ORSINI	SALA TORLONIA
08.30			
09.00			
09.30			
10.00			
10.30			
11.00	Moderni orientamenti in odontoiatria conservativa	L'equilibrio microbiologico del cavo orale come presupposto indispensabile alla prevenzione delle perimplantiti	Materiali dentari e tecnologie protesiche di laboratorio: dalla ricerca alla clinica
11.30			
12.00			
12.30			
13.00		Erosioni e ulcere della mucosa orale. Moderni algoritmi diagnostici e terapeutici	
13.30			
14.00			
14.30	Moderni orientamenti in odontoiatria conservativa	Speaker's corner Università Romane	Presentazione della Medicina del Sonno in Odontoiatria in Italia
15.00			
15.30			
16.00			
16.30			
17.00			Laser a diodi nella pratica clinica quotidiana
17.30			
18.00	PREMIAZIONI POSTER		
18.30	ASSEMBLEA del Collegio dei Docenti Universitari di discipline Odontostomatologiche		
19.00			
19.30			
20.00			

# TIMETABLE

SALA SFORZA 1	SALA SFORZA 2	SALA SFORZA 3
IV Simposio delle Scuole di Specializzazione in Chirurgia Odontostomatologica	NYU Day and presentation	XIX Simposio delle Scuole di Specializzazione in Ortognatodonzia
Avulsione del terzo molare: mito o realtà?	Riunione Conferenza Presidenti CLOPD	XIX Simposio delle Scuole di Specializzazione in Ortognatodonzia
	Riunione Collegio dei Referenti	

Discussione Poster

# SABATO 12 APRILE

	SALA FARNESE	SALA ORSINI	SALA TORLONIA
08.30			
09.00			
09.30			
10.00	Moderne tecnologie digitali in odontoiatria protesica: possibilità e limiti	La ricerca traslazionale in parodontologia e implantologia: dalla scoperta fondamentale all'applicazione clinica	Alta tecnologia diagnostica e terapeutica in parodontologia e patologia orale
10.30			
11.00			
11.30			
12.00			
12.30			
13.00			
13.30			
14.00	CERIMONIA DI CHIUSURA		
14.30			
15.00			
15.30			
16.00			
16.30			
17.00			
17.30			
18.00			
18.30			
19.00			
19.30			
20.00			

# TIMETABLE

## SALA SFORZA 1

Competenze dell'igienista dentale nella pratica clinica: specificità delle diverse utenze superfici

## SALA SFORZA 2

La comunicazione motivazionale nel team odontoiatrico

Le superfici implantari: opinioni a confronto

## SALA SFORZA 3

XIX Simposio delle Scuole di Specializzazione in Ortognatodonzia

Assemblea AISO

## Venus Diamond – Venus Pearl

I compositi di ultima generazione per restauri perfetti

- Molecola innovativa priva di Bisfenolo A
- Scelta delle consistenze secondo le esigenze cliniche
- Efficacia e durata del restauro con risultati estetici perfetti



**2 siringhe  
in  
OMAGGIO\***

**Venus Pearl e Venus Diamond, scegli la tua consistenza ideale!**

Come?


- Vieni a trovarci allo stand Heraeus Kulzer
- Registrati e ritira i **campioni omaggio** che abbiamo riservato per te

Attendiamo un tuo gradito feedback! Grazie per la disponibilità

\*fino ad esaurimento scorte

La salute orale nelle migliori mani.

# PROGRAMMA



SALA ORSINI

Simposio

**Protocolli operativi nella pratica clinica**

*Master 1 livello Tecnologie Avanzate nelle Scienze di Igiene Orale di Sapienza Università di Roma*

09.00-09.30	Cerimonia di consegna dei Diplomi del Master
09.30-10.15	Evoluzione delle tecnologie per i protocolli operativi di prevenzione primaria, secondaria e terziaria - <i>G.M. Nardi, S. Sabatini</i>
10.15-11.00	Bambini special needs: pazienti speciali sempre! Protocolli operativi - <i>D. Lauritano</i>
11.00-11.45	Nuovi orizzonti in terapia parodontale non chirurgica: dalla full-mouth disinfection alla disinfezione attivata dalla luce <i>C. Mongardini</i>
11.45-12.30	Comunicazione indiretta, passaparola, web ed internet, come influenzano le scelte terapeutiche e le decisioni di investimento degli operatori sanitari? Gli effetti della comunicazione sul mercato - <i>A. Pelliccia</i>
12.30-13.00	Igiene orale, quali le tecnologie più avanzate? <i>A. Quattrini</i>
13.00-14.00	<i>Break</i>
14.00-14.45	Musicoterapia e odontoatria - <i>A. Grollo</i>
14.45-16.30	La diagnosi di prevenzione delle salute orale del paziente con le tecnologie della fluorescenza <i>A. Castellini</i>

Workshop

## **Il Self Adjusting File (SAF)**

# **Endodonzia tridimensionale minimamente invasiva**

9.00-13.00

*Z. Metzger*

Il Self Adjusting File (SAF): un nuovo concetto di endodonzia minimamente invasiva

Endodonzia in 3D - un cambio di paradigma nell'endodonzia moderna

La modalità di funzionamento del Self Adjusting File (SAF)

*In collaborazione con*

**SAF SYSTEM**  
Minimally Invasive Endodontics

## Il giornata SIDO joins Excellence

Apertura dei lavori - *A. Polimeni, C. Lanteri, P. Cozza*

Presidenti di seduta: *C. De Nuccio, R. Deli, A. Napolitano*

- |  |  |
|--|--|
| 10.00-11.00  | Estrazione vs non estrazione: un dilemma sempre attuale - <i>R. Cortesi</i>  |
| 11.00-11.30  | <i>Break</i>   |
| 11.30-12.00  | Gestione dello spazio in arcata inferiore dalla mista alla permanente - <i>V. Grassia</i>  |
| 12.00-12.30  | Valutazione diagnostica della discrepanza dento-alveolare mandibolare: un problema solo anteriore? - <i>A. Giancotti</i>               |
| 12.30-13.00  | Espansione mascellare in ortodonzia precoce<br><i>F. Fiorile</i>   |
| 13.00-14.30  | <i>Break</i>   |
| Presidenti di seduta: <i>C. Chimenti, A. Laino, P. Picchioni</i> |  |
| 14.30-15.00  | Efficienza biomeccanica e predicibilità dei risultati - <i>D. Celli</i>  |
| 15.00-16.00  | Trattamento non chirurgico delle III classi scheletriche secondo la filosofia e la tecnica Sato<br><i>M. Casadei, D. D'Alessio</i>     |
| 16.00-16.30  | <i>Break</i>   |
| 16.30-17.30  | La programmazione estetica del trattamento multidisciplinare - <i>M. Fadda</i>   |
| 17.30-18.00  | Facciamo prevenzione...<br>Il fluoro ad elevate concentrazioni nella pratica clinica: revisione della letteratura - <i>F. Mandelli</i> |

In collaborazione con



Workshop

**Resine composite in odontoiatria  
conservativa: standardizzazione delle  
tecniche operative**

14.00-16.00

*F.M. Mangani*

*In collaborazione con*



GIOVEDI' 10 APRILE

## SALA SFORZA 1

Workshop

# **Impariamo a conoscere quello che utilizziamo in ortodonzia: dalla merceologia all'evidenza scientifica**

15.00-17.30

*A. Fortini, G. Scommegna*

Espansione mascellare: indicazioni, principi biomeccanici, caratteristiche e disegno degli espansori

Bracket ortodontici: caratteristiche, materiali, valutazioni qualitative

Archi: materiali, dimensioni, caratteristiche

La gestione della frizione: quando, come e perché

*In collaborazione con*




Ortodonzia e Implantologia

# CERIMONIA INAUGURALE

## SALA SFORZA

19.00      Saluto delle Autorità  
Lectio Magistralis del *Prof. Enrico Alleva*



GIOVEDI' 10 APRILE

## **IV Simposio delle Scuole di Specializzazione in Chirurgia Odontostomatologica**

Apertura dei lavori - *A. Polimeni, G. Perfetti*

Presidenti di seduta: *S. Gandolfo, P. Tonelli*

### **Utilizzo degli emoderivati in chirurgia orale**

09.15-09.35

Fattori di crescita di derivazione  
piastrinica in chirurgia orale

*F. Florindi, C. Aldiano - Università degli Studi  
di Torino*

09.35-09.55

Utilizzo, preparazione e normative dei  
preparati piastrinici

*M. Ceccarelli - Università degli Studi di Firenze*

Presidenti di seduta: *G. Perfetti, L. Ramaglia*

### **Influenza della chirurgia piezoelettrica nella biologia e nei tempi di guarigione**

09.55-10.15

Vantaggi biologici dell'utilizzo del manipolo  
piezoelettrico in chirurgia implantare

*R. Grilli - Università degli Studi di Chieti  
e Pescara*

10.15-10.35

La biologia ed i tempi di guarigione in chirurgia  
estrattiva ed in chirurgia implantare immediata  
con inserto piezoelettrico

*N. Buonocore, F. Rullo - Università degli Studi  
di Napoli Federico II*

Presidenti di seduta: *S. Annibali, A. Cicconetti, L. Francetti*

### **Alternative terapeutiche alla ricostruzione ossea nelle riabilitazioni implanto-protesiche**

10.35-10.55

Potenzialità del design implantare:  
riabilitazioni implanto-protesiche con short  
ed ultrashort implant

*R. Patini - Sapienza Università di Roma*

10.55-11.15 Utilizzo degli impianti inclinati nelle riabilitazioni  
impianto-protesi  
*A. Rodolfi - Università degli Studi di Milano*

Presidenti di seduta: *L. Calabrese, S. Fanali*

**Stabilizzazione immediata degli impianti con  
elettrosaldatura intraorale**

11.15- 11.35 Implantologia bifasica a carico  
immediato con tecnica elettrosaldatura  
*M. Corradini, L. Lepidi - Università degli Studi  
di Roma Tor Vergata*

11.35-11.55 Implantologia monofasica a carico immediato  
con tecnica elettrosaldatura  
*E. De Martinis Terra - Università degli Studi  
di Chieti e Pescara*

Presidenti di seduta: *R. Rullo, M. Maglione, E. Baldoni*

**Gestione dell'alveolo post-estrattivo**

11.55-12.15 Guarigione dei siti alveolari post-estrattivi a  
finalità implantare  
*F. Addabbo – Seconda Università degli Studi  
di Napoli*

12.15-12.35 La gestione dell'alveolo post-estrattivo: revisione  
della letteratura e modelli sperimentali  
*F. Fusaro - Università degli Studi di Trieste*

12.35-12.55 La gestione clinica e sperimentale dell'alveolo  
post-estrattivo  
*M. Corigliano - Università degli Studi di Sassari*

VENERDI' 11 APRILE

## SALA TORLONIA

Simposio

### **Materiali dentari e tecnologie protesiche di laboratorio: dalla ricerca alla clinica**

*In ricordo dell'amico Prof. Mario Baldi*

Apertura dei lavori - *A. Polimeni*

Presidenti di seduta: *G. Denotti, A. Laino, C. Paganelli*

10.00-10.30                      La termogravimetria per la caratterizzazione dei materiali dentari  
*G. Spoto, M. Ferrante, M. Petrini*

10.30-11.00                    Materiali per la cementazione adesiva: attuali orientamenti - *M. Cadenaro*

11.00-11.30                    Materiali e strumenti in endodonzia: update su nuove tecniche endodontiche  
*C. Prati, L. Breschi, M.G. Gandolfi*

Presidenti di seduta: *S. Condò, G. Schierano, G. Spoto*

11.30-12.00                    Il chipping nelle ricostruzioni in zirconia e ceramica: problemi e soluzioni  
*M. Ferrari, A. Vichi*

12.00-12.30                    Integrazione tra CBCT e modelli tridimensionali per la progettazione in laboratorio di set up e mascherine - *C. Paganelli, D. Dalessandri*

12.30-13.00                    Il razionale per un utilizzo efficiente dei fili ortodontici: low friction e realtà clinica  
*A. Laino, V. D'Antò*

13.00-13.20                    Chiusura lavori

13.20-13.50                    Riunione dei Docenti di Materiali Dentari e Tecnologie Protesiche di Laboratorio

## Simposio Moderni orientamenti in odontoiatria conservativa

Apertura dei lavori - *A. Polimeni, G. Gallina, F. Manfrini*

10.30-11.30 I sistemi adesivi universali: nuovi orientamenti  
*L. Breschi*

Presidenti di seduta: *M. Ferrari, E. Rapisarda*

11.30-12.30 Approccio mininvasivo nei restauri diretti  
anteriori - *A. Putignano*

12.30-13.30 Approccio mininvasivo nei restauri diretti  
posteriori - *G. Paolone*

13.30-14.30 *Break*

Presidenti di seduta: *F. Mangani, C. Prati*

14.30-15.30 Approccio mininvasivo nei restauri indiretti  
anteriori - *F. Ferraris*

15.30-16.30 Approccio mininvasivo nei restauri indiretti  
posteriori - *C. D'Arcangelo*

16.30-17.30 Tavola Rotonda

Coordinatori: *G. Gallina, F. Manfrini*

Partecipano: *M. Ferrari, F. Mangani, C. Prati, E. Rapisarda*

In collaborazione con



SALA SFORZA 3

## **XIX Simposio delle Scuole di Specializzazione in Ortognatodonzia**

Apertura dei lavori - *A. Polimeni, E. Barbato, P. Cozza, R. Deli*

Presidenti seduta: *E. Barbato, A. Caprioglio, C. Debernardi, E. Defraia, T. Doldo, F. Faccioni, F. Festa, C. Grippaudo, R. Martina, S. Paduano, V. Piras*

- 11.00-11.10 Valutazione della morfologia dell'articolazione tempomandibolare in pazienti affetti da functional posterior crossbite (FPXB)  
*E. Sicurezza, Università degli Studi di Catania*
- 11.10-11.20 Valutazione dell'asimmetria dei muscoli masticatori in soggetti con dolore miofasciale. Studio caso controllo  
*R. Valentino, Università degli Studi di Napoli Federico II*
- 11.20-11.30 Does orthodontic treatment provide a real functional improvement? A case control study  
*A. Petrucci, Università degli Studi dell'Aquila*
- 11.30-11.40 Occlusione e dislessia: ipotesi di correlazione  
*M. Contiello, Seconda Università degli Studi di Napoli*
- 11.40-11.50 Correlazioni tra abitudini viziate e malocclusioni in bambini in età prescolare  
*S. Salomone, Università degli Studi di Genova*
- 11.50-12.00 Verso un esame cefalometrico non invasivo?  
*M.C. Casalini, Università degli Studi di Parma*
- 12.00-12.10 Visual assessment of the cervical vertebral maturation stages: a study of diagnostic accuracy and repeatability  
*B. Villani, Università degli Studi di Trieste*
- 12.10-12.20 Riposizionamento dento alveolare e pianificazione facciale del trattamento ortodontico con tecnica straight wire integrata  
*M. Bindi, Università degli Studi di Brescia*

- 12.20-12.30      Analisi della crescita sagittale e verticale del mascellare superiore in pazienti affetti da labiopalatoschisi monolaterale trattati con due differenti protocolli  
*N. Arveda, Università degli Studi di Ferrara*
- 12.30-12.40      Caratterizzazione di un rivestimento ibrido organico-inorganico per l'impiego dei magneti in ortodonzia  
*F. Fabiano, Università degli Studi di Messina*
- 12.40-12.50      Transverse sagittal maxillary expander: effetti sul piano sagittale in pazienti in I, II e III classe scheletrica  
*G. Galbiati, Università degli Studi di Milano*
- 12.50-13.00      Stripping: cosa succede allo smalto?  
*E. Pazzi, Università degli Studi di Bologna*
- 13.00-13.30      Discussione
- 13.30-14.30      *Break*

VENERDI' 11 APRILE

## SALA ORSINI

Workshop

### **L'equilibrio microbiologico del cavo orale come presupposto indispensabile alla prevenzione delle perimplantiti**

10.30-11.30

*A. Genovesi*

*In collaborazione con*

**PHILIPS**

Simposio

### **Erosioni e ulcere della mucosa orale. Moderni algoritmi diagnostici e terapeutici**

Apertura dei lavori - *A. Polimeni*

Presidenti di seduta: *L. Lo Muzio, S. Gandolfo, G. Favia*

- |             |  |
|-------------|--|
| 11.30-12.00 | Overview - Erosioni e ulcere a eziologia infettiva<br><i>P. Vescovi</i>  |
| 12.00-12.30 | Erosioni e ulcere a eziologia traumatica<br><i>G. Colella</i>  |
| 12.30-13.00 | Erosioni e ulcere ricorrenti - Patologie locali o<br>segni di patologie sistemiche?<br><i>D. Compilato, G. Campisi</i> |
| 13.00-13.30 | Update applicazioni in laser - chirurgia di acido<br>ialuronico e aminoacidi - <i>U. Romeo</i>                         |

*In collaborazione con*

**SPMO**

**ERREKAPPA**  
EUROTERAPICI

## NYU Day and presentation

11.00-13.30

Presidente di seduta: *G. Bianco*

*Implant Oriented Sinus Augmentation - from Autogenous Bone to Growth Factors*

Il grande rialzo di seno finalizzato alla terapia implantare: dall'osso autogeno ai fattori di crescita - *S-C. Cho*

*The Implant Rehabilitations in the Esthetic Zone: From Socket Preservation to Immediate Implant and Immediate Loading*

Le riabilitazioni in zona estetica: dalla rigenerazione dell'alveolo post estrattivo agli impianti post estrattivi a carico immediato - *G. Grasso*

*Critical Factors for Successful Immediate Implant Placement and Provisionalization*

Fattori critici per il successo nell'impianto immediato e la protesizzazione immediata - *Y.C.P. Yu*

In collaborazione con



VENERDI' 11 APRILE

## SALA ORSINI

### Speaker's corner Università Romane

Apertura dei lavori - *A. Polimeni, E. Barbato, P. Cozza, M. Cordaro*

Introduzione: *D. Boatta*

Presidenti di seduta: *A. Urbano, L. Arcuri, B. Zunino*

14.15-15.30

Professione odontoiatra: il futuro non si immagina, si costruisce!

*A. Pelliccia, M. Lombardo*

15.30-15.45

Il ruolo dell'ENPAM nella carriera del giovane odontoiatra - *G. Malagnino*

15.45-16.00

AISO: risultati 2013 - obiettivi 2014

*E. Fiorentino*

16.00-17.30

Management delle lesioni epiteliali potenzialmente maligne

*C. Ciolfi, Sapienza Università di Roma*

L'impronta digitale in odontoiatria

*C. Lorenzi, Università degli Studi di Roma*

*Tor Vergata*

Metodiche low-friction e tradizionale a confronto

*A.T. Valentini, Università Cattolica Sacro Cuore di Roma*

*In collaborazione con*



SAPIENZA  
UNIVERSITÀ DI ROMA



LINVERITÀ  
CATTOLICA  
del Sacro Cuore

VENERDI' 11 APRILE

SALA TORLONIA

Simposio

## **Presentazione della Medicina del Sonno in odontoiatria in Italia**

14.00-16.00

Apertura dei lavori - *A. Polimeni*

Presidenti di seduta: *M. Segù, G. Rocchi, P. Cozza*

Medicina del Sonno, OSAS e russamento - *G. Macaluso, E. Manfredi*

Linee di indirizzo odontoiatriche per le OSAS nel paziente adulto

*L. Levrini, F. Sacchi*

In collaborazione con



Workshop

## **Laser a diodi nella pratica clinica quotidiana**

16.15-17.30

*S. Salina*

In collaborazione con



SALA SFORZA 3

## **XIX Simposio delle Scuole di Specializzazione in Ortognatodonzia**

Presidenti seduta: *G. Alessandri Bonetti, L. Contardo, G. Cordasco, G. Fratto  
G. Marzo, R. Leonardi, A. Michelotti, C. Paganelli, L. Perillo, G. Siciliani*

- |             |   |
|-------------|---|
| 14.30-14.40 | Risvolti socio-economici nell'applicazione degli indici di necessità di trattamento ortodontico<br><i>G. Antonini, Università Cattolica Sacro Cuore di Roma</i>   |
| 14.40-14.50 | Gli splint in chirurgia ortognatica e maxillo-facciale<br><i>D. Donataccio, Università degli Studi di Chieti</i>  |
| 14.50-15.00 | Association between mesially displaced maxillary first premolars and early displaced maxillary canines<br><i>C. Pezzuto, Università degli Studi di Roma Tor Vergata</i>   |
| 15.00-15.10 | Analisi statistica della percezione estetica in ortodonzia<br><i>D. Di Giandomenico, Università degli Studi dell'Aquila</i>   |
| 15.10-15.20 | Ortodonzia linguale customizzata: valutazione delle forze di distacco con diversi adesivi<br><i>R. Alcozer, Università degli Studi di Pavia</i>   |
| 15.20-15.30 | Molar and premolar changes in different tads anchorage distalization systems<br><i>L. Palpacelli, Università degli Studi dell'Insubria</i>  |
| 15.30-15.40 | Impacted maxillary canine and root resorption of neighbouring teeth<br><i>R. Guarnieri, Sapienza Università di Roma</i>   |
| 15.40-15.50 | Valutazione degli effetti dento-alveolari indotti dalla terapia precoce della malocclusione di III classe mediante analisi tridimensionale dei modelli digitali delle arcate<br><i>M. Mariotti, Università degli Studi di Firenze</i> |

- 15.50-16.00 Integrazione di metodi di diagnostica strumentale per la valutazione dello sviluppo nel paziente respiratore orale  
*G. Faleri, Università degli Studi di Siena*
- 16.00-16.10 Valutazione sperimentale della nuova apparecchiatura di Herbst miniscope in pazienti affetti da OSAS: protocollo di studio clinico  
*R. Stasi, Università degli Studi di Catanzaro*
- 16.10-16.20 Valutazione di rapporto tra malocclusione e torsioni del tronco tramite spinometria: studio pilota  
*G. Rossini, Università degli Studi di Torino*
- 16.20-16.30 Alternativa all'espansione rapida palatale In pazienti adulti  
*M. Malchiori, Università degli Studi di Verona*
- 16.30-16.40 Correzione sagittale precoce dell'overjet tramite trattamento miofunzionale: 2 metodi a confronto  
*E. Zampollo, Università degli Studi di Cagliari*
- 16.40-17.30 Discussione

VENERDI' 11 APRILE

## SALA SFORZA 1

### Workshop

# Avulsione del terzo molare: mito o realtà?

Apertura dei lavori - *A. Polimeni, R. Rodriguez y Baena*

Presidenti di seduta: *D. Berardi, L. Laino, M. Lupi*

- |             |   |
|-------------|---|
| 14.40-15.15 | Indicazioni obbligate ed elettive all'estrazione del terzo molare - <i>S. Annibaldi, G. Galluccio</i> |
| 15.15-15.50 | È sempre necessario un esame radiografico 3D?<br><i>S. Rizzo</i>                                      |
| 15.50-16.25 | Parametri di difficoltà estrattiva nella chirurgia del terzo molare - <i>R. Pippi</i>                 |
| 16.25-17.00 | Aspetti medico legali - <i>V. Pinchi</i>  |
| 17.00-17.30 | Discussione   |

*In collaborazione con*



## Premiazioni - Presentazioni libri Assemblea

17.30-18.30

Assegnazione Premio intitolato a *Tiziano Baccetti*

Assegnazione Premio intitolato a *Stefano Tetè*

Presentazione del libro "Manuale di patologia degli organi di senso" di *A. Polimeni, R. Filipo, G. Iannetti, P. Pivetti* - Ed. EDRA LSWR

Presentazione a cura di *G. Renzo* del libro "Manuale per l'esercizio della professione odontoiatrica" di *G. Del Fra, C. De Vendictis, L. Di Fabio, M. Duronio, M.L. Gallo, A. Latini, S. Marrucci, F. Ortu, M. Palermo* - Ed. Aries Due

Presentazione del libro "Ortodonzia: dal passato al futuro" di *V. Luzi* - Ed. Aracne Editrice

Presentazione del libro "L'impianto post-estrattivo e l'osteoneogenesi" di *E. Baldoni, A. Corigliano* Ed. Quintessenza

Presentazione a cura di *F. Guerra e U. Romeo* della rivista scientifica internazionale "Senses & Sciences"

Presentazione del Progetto di divulgazione delle raccomandazioni per la prevenzione e cura della osteonecrosi delle ossa mascellari da farmaci promosso dalla SIPMO in collaborazione con la SICMF e la CAO Nazionale

Assegnazione Premio GEASS per il miglior poster di Chirurgia Odontomastologica Sessione Scuole

Assegnazione Premi Miglior Poster e Menzioni d'Onore

18.30-19.30

**Assemblea del Collegio dei Docenti  
Universitari di discipline Odontomastologiche**

**SALA FARNESE**

Simposio

**Moderne tecnologie digitali in odontoiatria protesica: possibilità e limiti**

Apertura dei lavori - *A. Polimeni, E.F. Gherlone*

Presidenti di seduta: *A. Barlattani, M. Gargari, F. Zarone*

09.30-10.00 Realizzazione di protesi fissa: confronto fra tecniche tradizionali e tecnologie digitali  
*M. Ferrari*

10.00-10.30 Possibilità e limiti: moderne tecnologie digitali  
*A. Barlattani, C. Arcuri, G. Sannino, F. Germano*

10.30-11.00 Utilizzo di tecnologie digitali in implantoprotesi: possibilità attuali e sviluppi futuri  
*F. Ferrini, M. Manacorda*

11.00-11.30 Odontoiatria restaurativa: arte, scienza, fantascienza - *G. Calesini*

Presidenti di seduta: *G. Gastaldi, D. Ciccù, M. Procaccini*

11.30-12.00 Protesi e chirurgia implantare: tradizione e innovazione a confronto - *G. Luongo*

12.00-12.30 Tecnologie digitali e precisione in implantoprotesi - *S. Carossa, C. Manzella*

12.30-13.00 L'impronta digitale nell'implantoprotesi a carico immediato - *P. Pera*

13.00-13.30 Le nuove tecnologie di chirurgia orale avanzata  
*G. Salvato*

13.30-14.00 **Cerimonia di Chiusura del Congresso**  
**Presentazione del XXII Congresso Nazionale**

## Simposio

# Alta tecnologia diagnostica e terapeutica in parodontologia e patologia orale

Apertura dei lavori - *A. Polimeni, C. Cafiero, U. Romeo*

Presidenti di seduta: *G. Favia, L. Pacifici*

- 09.30-10.00 Parodontologia Predittiva, Preventiva,  
Personalizzata & Partecipativa:  
le "5P" per avvicinarsi al futuro - *C. Cafiero*
- 10.00-10.30 Il valore predittivo delle varianti del DNA nella  
valutazione del rischio potenziale della malattia  
parodontale - *A. Del Vecchio, U. Romeo*
- 10.30-11.00 Periodontal Medicine: Emergenza Diabete  
*M. Matarasso*
- 11.00-11.30 *Break*
- Presidenti di seduta: *C. Cafiero, A. De Biase*
- 11.30-12.00 Razionale clinico dell'impiego del laser a diodi  
in parodontologia - *S. Salina*
- 12.00-12.30 La terapia fotodinamica nell'odontoiatria  
moderna - *R. Kornblit, G. Palaia*
- 12.30-12.45 Consiglio Direttivo SILO
- 12.45-13.30 Assemblea Nazionale Soci SILO

In collaborazione con



SALA SFORZA 3

## **XIX Simposio delle Scuole di Specializzazione in Ortognatodonzia**

**Presentazioni Cliniche - Incontro & Confronto tra Scuole Ortodontiche**

Presidenti di seduta: *S. Allegrini, P. Cozza, F. De Nuccio, G. Farronato, G. Galluccio, C. Lanteri*

- |             |  |
|-------------|--|
| 09.00-09.20 | <i>M. Vitale, Scuola di Specializzazione Seconda Università degli Studi di Napoli</i>        |
| 09.20-09.40 | <i>M. Magnifico, Scuola di Specializzazione Università degli Studi di Brescia</i>            |
| 09.40-10.00 | <i>R. Barbarulo, Scuola di Specializzazione Università degli Studi di Ferrara</i>            |
| 10.00-10.20 | <i>C. Masci, Scuola di Specializzazione Università degli Studi dell'Aquila</i>               |
| 10.20-10.40 | <i>M.G. Incardona, Scuola di Specializzazione Università degli Studi di Torino</i>           |
| 10.40-11.00 | <i>F. D'Apolito, Scuola di Specializzazione Università degli Studi di Napoli Federico II</i> |
| 11.00-11.20 | <i>G. Galbiati, Scuola di Specializzazione Università degli Studi di Milano</i>              |
| 11.20-11.40 | <i>L. Rosso, Scuola di Specializzazione Università degli Studi di Trieste</i>                |
| 11.40-12.00 | <i>E. Tessore, Scuola di Specializzazione Università degli Studi di Cagliari</i>             |
| 12.00-12.20 | <i>E. Di Pilla, Scuola di Specializzazione Università degli Studi di Chieti e Pescara</i>    |
| 12.20-12.40 | <i>A. Lo Giudice, Scuola di Specializzazione Università degli Studi di Catania</i>           |
| 12.40-13.00 | <i>A. Greco, Scuola di Specializzazione Università Cattolica Sacro Cuore di Roma</i>         |
| 13.00-13.30 | Assegnazione Premi "Giuria Giovani" con il contributo di                                     |

**KRISTAL**  
SALUTE ORIGINALE - COSTRUIRE IL FUTURO



## Workshop

### **La comunicazione motivazionale nel team odontoiatrico**

09.30-11.00

*A. Pelliccia*

## Workshop

### **Le superfici implantari: opinioni a confronto**

Apertura dei lavori - *M. Quaranta, A. Piattelli*

Presidente di seduta: *L. Manzon*

11.30-11.50 Una superficie implantare può influenzare il comportamento cellulare? - *B. Zavan*

11.50-12.10 Valutazioni in vitro del differenziamento di osteoblasti primari su superfici microrugose  
*A. Cataldi*

12.10-12.30 Analisi in vitro di superfici implantari  
*M.G. Gandolfi*

Presidente di seduta: *G. Fratto*

12.30-12.50 Aspetti clinici di impianti con superfici bioattive  
*C. Prati*

12.50-13.10 La connessione conometrica Cone Morse: un ulteriore strumento per migliorare la stabilità dei tessuti ed il risultato estetico - *L. Ravera*

13.10-13.30 La connessione con moncone definitivo Cone Morse nella chirurgia implantare post-estrattiva immediata - *G. Traversa*

In collaborazione con



SALA ORSINI

Simposio

**La ricerca traslazionale in parodontologia e implantologia: dalla scoperta fondamentale all'applicazione clinica**

Apertura dei lavori - *A. Polimeni, M. Aimetti*

Presidenti di seduta: *M. Aimetti, L. Trombelli*

10.15-11.15

Il PDGF ricombinante umano in chirurgia rigenerativa PDGF e modulazione della guarigione delle ferite

*G. Pellegrini, G. Pagni*

- Studi pre-clinici e studi clinici di fase 1
- Studi clinici di fase 2 e 3, revisioni sistematiche
- Approvazione e introduzione clinica (differenze USA e EU)

11.15-12.15

I preparati piastrinici autologhi nella guarigione delle ferite e nella rigenerazione

*N. Discepoli, S. Gennai*

- I preparati piastrinici: differenze e meccanismi di azione biologica
- Studi preclinici e studi clinici di fase 1
- Studi clinici di fase 2 e 3, revisioni sistematiche
- Regolamentazione italiana nell'applicazione clinica

12.15-12.30

Discussione

In collaborazione con



Società Italiana  
di Parodontologia



Collegio dei Docenti Universitari  
di discipline Odontostomatologiche

## Simposio

# Competenze dell'igienista dentale nella pratica clinica: specificità delle diverse utenze

Apertura dei lavori - *A. Polimeni, M. Giannoni*

Presidenti di seduta: *M. Giannoni, L. Rinaldi*

10.45-11.15 Gestione dei tessuti molli nella pratica pre-protetica - *C. Mazza, N. De Chiara*

11.15- 11.45 Efficacia della terapia causale nella riduzione degli indici parodontali negli aumenti di volume gengivale: il paziente trapiantato di rene  
*I. Casula, L. Zanardini*

Presidenti di seduta: *R. Di Giorgio, I. Casula*

11.45-12.15 La responsabilità professionale dell'igienista dentale - *M. Rossini, M. Boldi*

12.15-12.30 Il mantenimento del paziente implantare sottoposto a tecniche rigenerative ossee: ruolo e competenza dell'Igienista Dentale  
*A.R. Ferreri*

*In collaborazione con*



SABATO 12 APRILE

## SALA SFORZA 3

### **Assemblea AISO**

Apertura dei lavori - *A. Polimeni, E. Fiorentino*

14.15-14.30 La formazione undergraduate e post-graduate integrata: un percorso da condividere con le nuove generazioni - *M. Gagliani*

14.30-14.40 Arianto/Mediamix incontra i soci - *A. Pelliccia*

14:40-14.50 AIC (Accademia Italiana di Conservativa) incontra i soci

14:50-15.00 Presentazione delle aziende partner

15.00-18.00 Assemblea Nazionale AISO

*In collaborazione con*



Per uso  
QUOTIDIANO

Gengive  
sanguinanti  
**ADDIO**

studiopiù



Senza  
CLOREXIDINA

Formula con  
ZINCOCLORURO

## GENGIVE ROSA, GENGIVE SANE.

Problemi di gengive infiammate e sanguinanti? Previene e cura il problema con l'azione combinata della Linea Igiene Orale Forhans: Forhans Medico Collutorio - concentrato e pronto all'uso - e Forhans Special Dentifricio Gengivario.

Forhans, una valida risposta ai problemi di sanguinamento gengivale e infiammazioni del cavo orale.

# Forhans

da 60 anni in Farmacia

Uragme Srl - Roma - Tel. 06.87201580  
www.uragme.it



## LISTERINE® PROFESSIONAL Trattamento per l'Ipersensibilità Dentinale Occlusione del **92%** dei tubuli dentali dopo sole 6 applicazioni\*<sup>1</sup>

Da LISTERINE®, il primo collutorio con tecnologia a base di cristalli di ossalato di potassio, due applicazioni al giorno, per un'occlusione profonda dei tubuli dentali e una prolungata protezione dall'ipersensibilità dentinale.<sup>2,3</sup>

LISTERINE® PROFESSIONAL Trattamento per l'Ipersensibilità Dentinale, dopo sole 6 applicazioni, occlude il **92%** dei tubuli dentali; un'efficacia due volte superiore rispetto a molti dentifrici raccomandati per l'ipersensibilità dentinale.<sup>1,4</sup>

Può essere utilizzato come unico trattamento specifico per un'azione mirata contro l'ipersensibilità dentinale, in aggiunta ad un qualsiasi dentifricio di uso quotidiano. L'uso in combinazione con la maggior parte dei dentifrici raccomandati per l'ipersensibilità, come dimostrato *in vitro*, aumenta significativamente l'occlusione dei tubuli, rispetto all'utilizzo del solo dentifricio.<sup>4,5</sup>

\*Valutazione *in vitro* basata sulla % di riduzione della conduttanza idraulica

#### Bibliografia:

1. Dentine Tubule Occlusion, DOF 1 – 2012.
2. Tubule Occlusion Stability, DOF 3 – 2012.
3. Relief of Hypersensitivity, DOF 4 – 2012.
4. TNS – Sensitivity Market Research 1 – 2012.
5. Combination Tubule Occlusion, DOF 2 – 2012.

Usa non raccomandato in pazienti con storia di nefropatia, ipersensibilità, ittiace rare, sindrome da malassorbimento o in terapia con dosi elevate di vitamina C ( $\geq 1000$  mg/die).

LISTERINE® PROFESSIONAL Trattamento per l'Ipersensibilità  
Dentinale, dai professionisti dell'igiene orale.  
Linea esclusiva farmacia.

# 568 poster

## Giovedì 10 aprile

			Totem
Chirurgia Maxillo Facciale	15.00/16.30	da CMF01 a CMF19	10
Chirurgia Odontostomatologica 1	15.00/18.30	da CO01 a CO20	1
Chirurgia Odontostomatologica 2	17.00/18.30	da CO021 a CO041	1
Chirurgia Odontostomatologica 3	15.00/18.30	da COsc01 a COsc70	7
Clinica	15.00/17.00	da CL01 a CL20	2
Implantologia 1	15.00/18.30	da IMP01 a IMP30	3
Implantologia 2	15.00/18.30	da IM31 a IMP60	4
Laser in Odontostomatologia	15.00/16.00	da LA01 a LA10	9
Materiali Dentari	16.30/18.30	da MAT01 a MAT20	10
Odontoiatria Pediatrica 1	15.00/16.15	da PED01 a PED20	8
Odontoiatria Pediatrica 2	16.15/18.30	da PED21 a PED40	8
Parodontologia	16.00/18.30	da PAR01 a PAR26	9
Patologia Orale 1	15.00/16.15	da PAT01 a PAT23	5
Patologia Orale 2	16.15/18.30	da PAT24 a PAT46	5
Protesi	15.00/18.30	da PRO01 a PRO32	6

## Venerdì 11 aprile

Conservativa	08.30/10.30	da CE01 a CE18	7
Endodonzia	08.30/10.30	da END01 a END25	6
Gnatologia	08.30/10.30	da GNA01 a GNA19	8
Ortognatodonzia 1	08.30/10.30	da ORTsc01 a ORTsc22	1
Ortognatodonzia 2	08.30/10.30	da ORTsc23 a ORTsc46	2
Ortognatodonzia 3	08.30/10.30	da ORT01 a ORT23	3
Ortognatodonzia 4	08.30/10.30	da ORT24 a ORT46	4
Ortognatodonzia 5	08.30/10.30	da ORT47 a ORT70	5
Prevenzione ed Igiene Dentale 1	08.30/10.30	da ID01 a ID24	9
Prevenzione ed Igiene Dentale 2	08.30/10.30	da ID25 a ID49	10

I Poster sono caricati in appositi totem con sistema "touch screen", divisi per argomento e discussi in sessioni dedicate nelle giornate del 10 e 11 aprile.

I Poster sono consultabili digitalmente per tutta la durata del congresso.

I migliori Poster di ogni categoria verranno premiati venerdì 11 aprile, alle ore 17.30 in Sala Farnese.

# INFORMAZIONI

## Sede del congresso

Grand Hotel Parco dei Principi  
Via G. Frescobaldi, 5

## Quote d' Iscrizione (iva 22% inclusa)

Odontoiatra	€ 185,00
Igienista dentale	€ 105,00
Iscrizione giornaliera	€ 100,00
Iscrizione socio AIC, SIdCO, SIDO, SIDOC, SIDP, SILO, SIMSO	€ 160,00
Specializzando/ Dottorando	gratuita
Studente CLOPD/CLID	gratuita

La quota d'iscrizione comprende:

- partecipazione alle 3 giornate di congresso
- kit congressuale
- accesso all'Area Espositiva
- attestato di partecipazione

## Attestato di partecipazione

I partecipanti regolarmente iscritti avranno diritto all'attestato semplice di partecipazione che verrà consegnato presso il Desk della Segreteria Congressuale.

## Segreteria Congressuale

Il Desk della Segreteria Congressuale, situato al piano -3, nell' Area Espositiva è a disposizione dei partecipanti per tutta la durata del congresso con i seguenti orari:

Giovedì 10 aprile ore 08.00 - 19.30

Venerdì 11 aprile ore 08.00 - 19.00

Sabato 12 aprile ore 08.00 - 14.00

## Segreteria Docenti

Il Desk del Collegio dei Docenti Universitari di discipline Odontostomatologiche per i Professori di Ruolo (Ordinari, Associati, Aggregati) ed i Ricercatori è situato al piano -2 della sede congressuale, mentre l'Area Relax, a disposizione solo dei Docenti, è situata presso Villa Mercadante (Via Mercadante 22) di fronte l' Hotel.

Il Desk per il rinnovo dell'iscrizione è a disposizione per tutta la durata del Congresso con i seguenti orari:

Giovedì 10 aprile ore 10.00 - 19.00

Venerdì 11 aprile ore 08.30 - 17.00

Sabato 12 aprile ore 08.30 - 12.00

La quota 2014, di € 180,00, comprende:

- ingresso gratuito alle 3 giornate di Congresso
- kit congressuale
- accesso all'Area Espositiva
- cocktail di benvenuto del 10 aprile presso Villa Mercadante
- coffee break dell' 11 e 12 aprile presso l' Area Relax
- buffet lunch dell' 11 aprile presso l' Area Relax
- cena sociale dell' 11 aprile presso l'Aranciera del Semenzaio di San Sisto
- attestato di partecipazione

## Eventi Sociali

### Giovedì 10 aprile

La Cerimonia d'Apertura si terrà alle ore 19.00 presso la Sala Sforza.

A seguire Cocktail di Benvenuto riservato ai Docenti presso Villa Mercadante.

### Venerdì 11 aprile

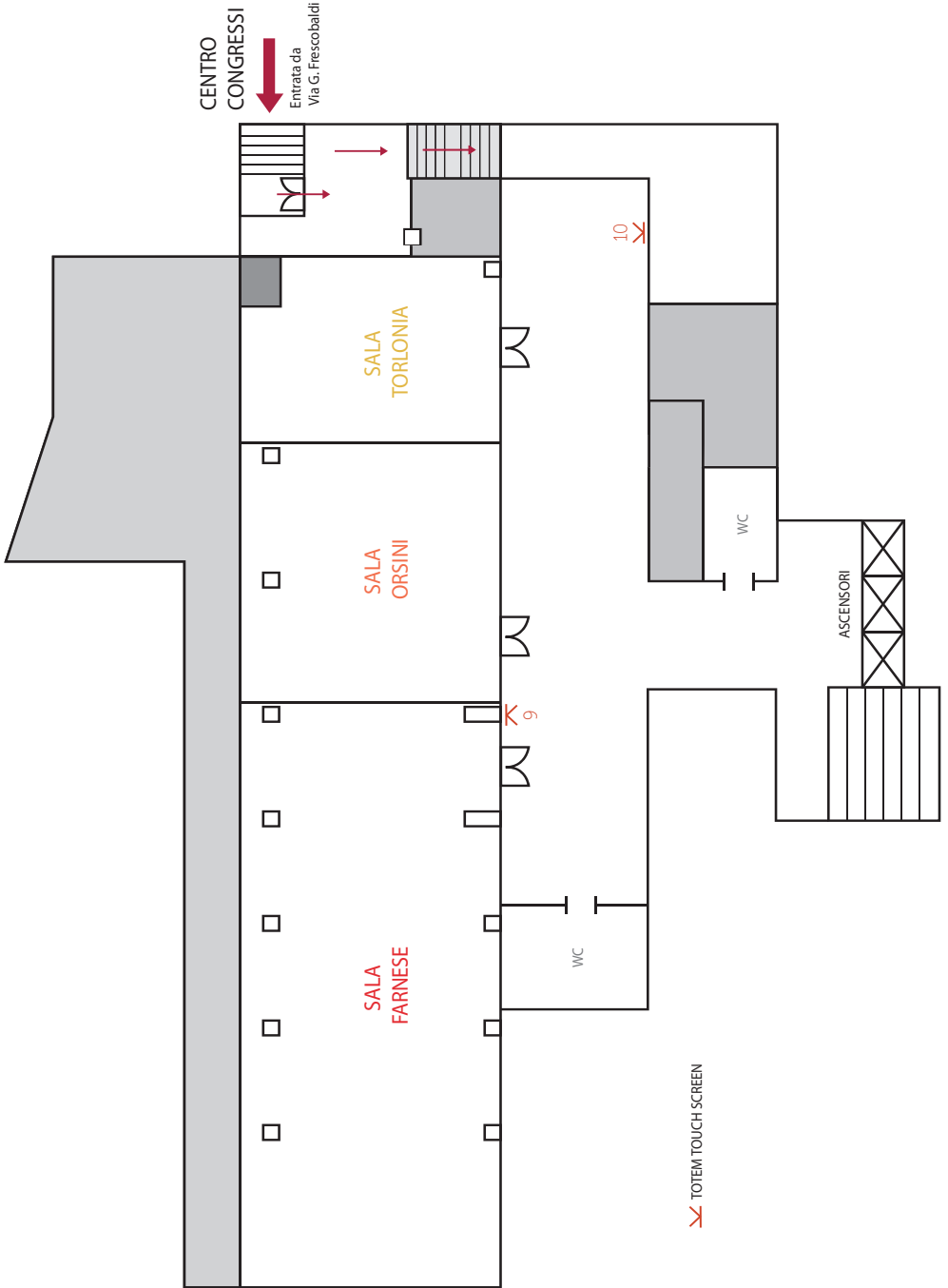
La Cena Sociale si terrà alle ore 20.30 presso l'Aranciera del Semenzaio di San Sisto (Via Valle delle Camene, 11).

Per l'ingresso è indispensabile il ticket che dovrà essere esibito al personale addetto.

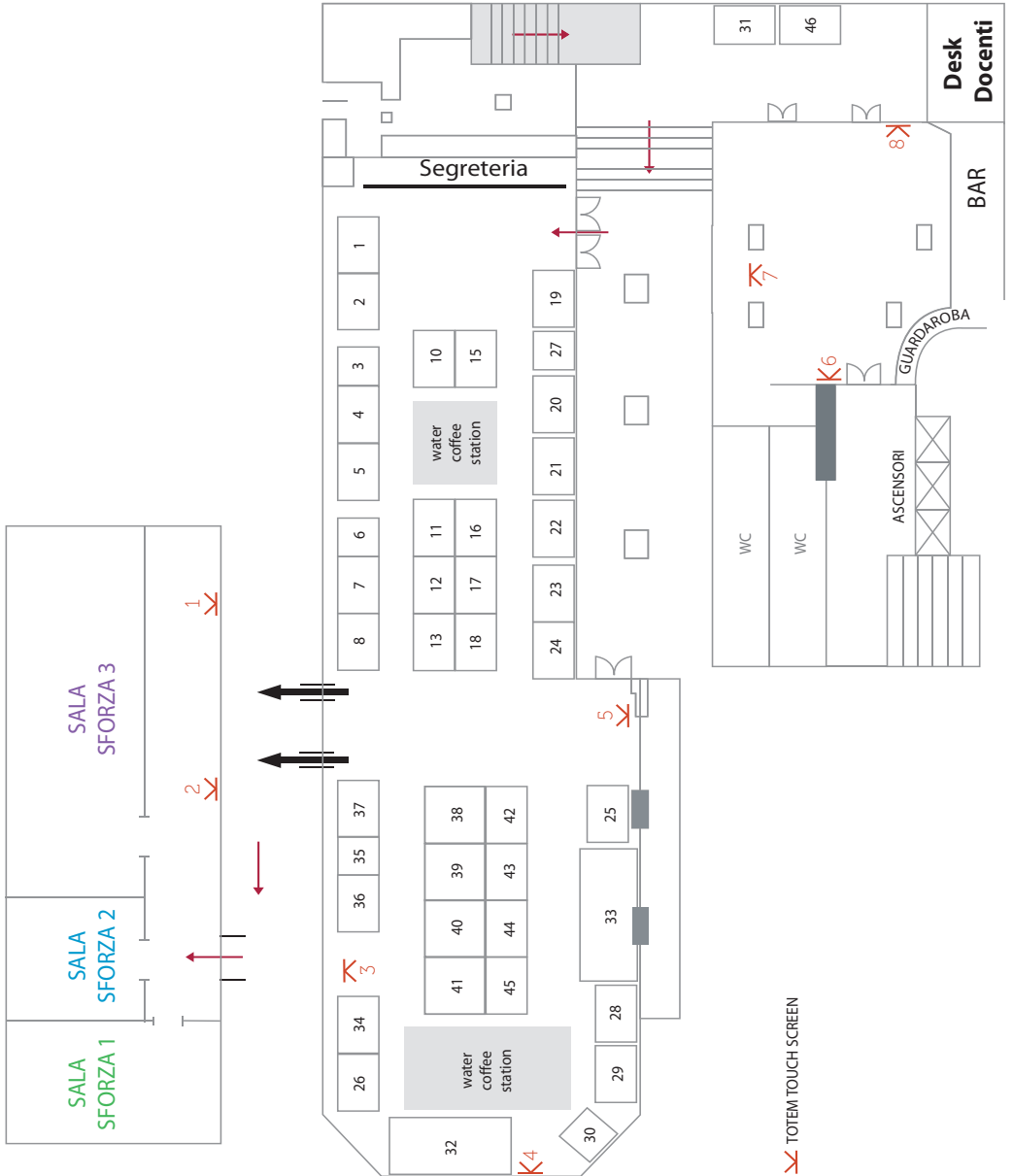
La Cena Sociale è gratuita per i tutti i Docenti regolarmente iscritti.

Previa disponibilità, entro le ore 12.00 di venerdì 11 aprile, è possibile acquistare presso il Desk della Segreteria Congressuale i biglietti per la cena al costo di € 80,00 (iva esclusa).

# SEDE CONGRESSUALE PIANO -1



# SEDE CONGRESSUALE PIANO -2 e -3



# AREA ESPOSITIVA

- 1 - BRACCO
- 2 - DENTAL TRIBUNE
- 3 - HERAEUS KULZER
- 4 - SAF SYSTEM
- 5 - HU FRIEDY
- 6 - I-RES
- 7 - NY UNIVERSITY
- 8 - FV 2000
- 10 - CURADEN
- 11 - SWEDEN&MARTINA
- 12 - EDIZIONI MARTINA
- 13 - MICERIUM
- 15 - ESQUIRE
- 16 - ORTHOWIRE
- 17 - EDIZIONI MINERVA MEDICA
- 18 - TEPE
- 19 - CONSULCESI
- 20 - DOCTOR OS
- 21 - ROMADENT
- 22 - DENMAT
- 23 - CLUB MEDICI
- 24 - BIOSAFIN
- 25 - JOHNSON&JOHNSON
- 26 - HENRY SCHEIN KRUGG
- 27 - IL DENTISTA MODERNO
- 28 - PROCTER&GAMBLE
- 29 - EMS ITALIA
- 30 - SERVIZI SCIENTIFICI
- 31 - SIDO
- 32 - GABA COLGATE
- 33 - CASTELLINI/ MY RAY
- 34 - QUINTESSENZA
- 35 - EMSI
- 36 - ACTEON
- 37 - KRISTAL
- 38 - LEONE
- 39 - ERREKAPPAEUROTHERAPICI
- 40 - EDRA LSWR
- 41 - NORIS MEDICAL
- 42 - MERIGHI STRUMENTARIO
- 43 - FARO
- 44 - EDI ERMES
- 45 - GEISTLICH BIOMATERIALS
- 46 - AIO



**SAPIENZA**  
UNIVERSITÀ DI ROMA



**UMBERTO I**  
POLICLINICO DI ROMA  
DAI Testa-Collo  
Sezione Odontoiatria

## Giornata Nazionale di Screening

Prima Giornata **sabato 12 aprile 2014**

in occasione del XXI Congresso Nazionale  
del Collegio dei Docenti Universitari di discipline Odontostomatologiche

# GENGIVE SANE PER SORRIDERE ALLA VITA

Seconda Giornata sabato 13 settembre 2014

Se hai più di 18 anni e ritieni di essere affetto e/o a rischio per malattie gengivali aderisci alla **Giornata Nazionale di Screening** al **Policlinico Umberto I**, Sapienza Università di Roma. Un team di esperti in collaborazione con la SidP (Società Italiana di Parodontologia) ti visiterà per valutare la tua salute gengivale.

**Prenota subito la tua visita  
dal 3 marzo al 3 aprile**

al numero **06-4991 8152**  
dal lunedì al venerdì  
dalle ore 08:30 alle ore 12:00  
o manda un'e-mail a  
**gengivesaneumbertoprimo@gmail.com**

Le visite si terranno presso la Clinica Odontoiatrica del  
Policlinico Umberto I, Sapienza Università di Roma  
**Viale Regina Elena, 287/a**

### PROMOTORI



Collegio dei Docenti Universitari  
di discipline Odontostomatologiche

**Antonella Polimeni**  
Presidente del Collegio  
dei Docenti Universitari  
di discipline Odontostomatologiche



**Maurizio Tonetti**  
Presidente della Società Italiana  
di Parodontologia

### COORDINATORI



**UMBERTO I**  
POLICLINICO DI ROMA

**Antonella Polimeni**  
Direttore DAI Testa-Collo  
Policlinico Umberto I

**Andrea Pilloni**  
Dipartimento ad Attività Integrata Testa-Collo  
Policlinico Umberto I - Sezione Odontoiatria

# RINGRAZIAMENTI

*Il Collegio dei Docenti Universitari di discipline Odontostomatologiche desidera esprimere il più vivo ringraziamento alle Aziende e alle Società Scientifiche che hanno contribuito economicamente alla migliore realizzazione del Congresso*



# RINGRAZIAMENTI



*Forhans*



**Geistlich**  
Biomaterials



Heraeus Kulzer  
Mitsui Chemicals Group



*Johnson & Johnson*



Ortodonzia e Implantologia



**PHILIPS**

# RINGRAZIAMENTI



La qualità è la nostra impronta, da sempre.



Elaborazione grafica a cura di FASI srl

**SEGRETERIA ORGANIZZATIVA**



FASI S.r.l.  
Via R. Venuti 73 - 00162 Roma  
Tel. 06.97605610  
Fax 06.97605650  
e-mail: [info@fasiweb.com](mailto:info@fasiweb.com)  
[www.fasiweb.com](http://www.fasiweb.com)