



MILANO
9-11 APRILE 2015

PREVENZIONE GLOBALE
SALUTE ORALE
ALIMENTAZIONE

PROGRAMMA





Chiarissimi e carissimi Colleghi,

Per la prima volta il Collegio dei Docenti Universitari di discipline Odontostomatologiche che ho l'onore di presiedere si svolge a Milano nella cornice delle strutture del San Raffaele. Il tema generale della XXII edizione "Prevenzione globale, salute orale, alimentazione" precorre quello dell'Expo che si svolgerà come tutti Voi sapete, nella stessa città a partire dal mese di maggio, tema di sicura attualità e che vedrà diversi contributi ed una sessione intera ad esso dedicata con la partecipazione di relatori che si siano distinti particolarmente sull'argomento.

Un momento di alta partecipazione ed oserei dire "attuale e caldo" sarà quello che vedrà impegnato nella Lectio Magistralis il Professor Massimo Cacciari, già Preside della Facoltà di Filosofia dell'Università Vita Salute San Raffaele che tratterà come argomento "Università: quale futuro?" con a seguire una Tavola Rotonda in merito, moderata dal giornalista Paolo Del Debbio alla quale parteciperanno Rettori, Presidi ed Autorità politiche e accademiche.

Nel programma scientifico si è mantenuto il "format" oramai tradizionale del Collegio con la sinergia delle Società scientifiche del settore e relazioni che vedranno la loro partecipazione con importanti contributi, lavorando con undici sessioni in parallelo ivi compresa l'Aula Magna.

In questa cornice si posizionano 435 poster arrivati da tutte le scuole accademiche italiane, nessuna esclusa, chiara manifestazione dell'entusiasmo dei nostri giovani; ne vedremo premiati i migliori tornando in questa edizione in forma cartacea, permettendo forse a discapito di una maggiore comodità, una visione sicuramente più generale ed iconografica da parte di un numero maggiormente elevato di partecipanti. Mantenuta è l'indicizzazione su Scopus e la pubblicazione di tutti gli abstract all'interno della rivista Minerva Stomatologica.

Come ogni edizione saranno presenti i Simposi delle Scuole di specializzazione in Ortognatodonzia e Chirurgia Odontostomatologica ed anche quest'anno sarà dato spazio ad un corso pratico principalmente rivolto ai nostri giovani. Sarà organizzato nelle nuove strutture della "Dental Clinic" dell'Università Vita Salute San Raffaele e tratterà come tema l'endodonzia e la conservativa mini invasiva.

Quindi oltre ad un appuntamento scientifico e politico per tutti gli Atenei, sarà un meeting dai grandi contenuti professionali di grande attualità, che vedrà la partecipazione di tutte le scuole odontoiatriche nazionali e dei liberi professionisti in rappresentanza di molte società, contribuendo all'aggiornamento di tutti: docenti, discenti e professionisti.

Aspettandovi numerosi, rivolgo a tutti Voi un grande benvenuto.

Enrico F. Gherlone



Collegio dei Docenti Universitari di discipline Odontostomatologiche

Presidente

Enrico F. Gherlone

COLLEGIO DEI REFERENTI

Ancona <i>M. Procaccini</i>	Genova <i>P. Pera</i>	Perugia <i>P. D'Errico</i>
Bari <i>G. Favia</i>	Insubria <i>A. Tagliabue</i>	Piemonte Orientale <i>C. Mortellaro</i>
Bologna <i>L. Montebugnoli</i>	L' Aquila <i>M. Capogreco</i>	Pisa <i>M. Gabriele</i>
Brescia <i>C. Paganelli</i>	Messina <i>G. Cordasco</i>	Roma Sapienza <i>A. Polimeni</i>
Cagliari <i>V. Piras</i>	Milano <i>R.L. Weinstein</i>	Past Presidente
Campus Biomedico <i>L. D'Aversa</i>	Milano Bicocca <i>M. Baldoni</i>	Roma Tor Vergata <i>R. Docimo</i>
Catania <i>R. Leonardi</i>	Milano San Raffaele <i>E.F. Gherlone</i>	Salerno <i>L. Sbordone</i>
Catanzaro <i>M. Giudice</i>	Presidente	Sassari <i>E. Baldoni</i>
Cattolica Sacro Cuore <i>A. D'Addona</i>	Modena e Reggio Emilia <i>U. Consolo</i>	Seconda Università di Napoli <i>G. Laino</i>
Chieti-Pescara <i>G. Spoto</i>	Napoli Federico II <i>S. Rengo</i>	Siena <i>M. Ferrari</i>
Ferrara <i>G. Siciliani</i>	Padova <i>M. Berengo</i>	Torino <i>S. Carossa</i>
Firenze <i>G. Pagavino</i>	Palermo <i>G. Giuliana</i>	Trieste <i>R. Di Lenarda</i>
Foggia <i>L. Lo Muzio</i>	Parma <i>M. Bonanini</i>	Presidente Eletto
Segretario	Pavia <i>S. Rizzo</i>	Udine <i>M. Politi</i>
		Verona <i>P. Nocini</i>

XXII Congresso Nazionale

In collaborazione con:

Conferenza dei Presidenti dei Corsi di Laurea Magistrale in Odontoiatria e Protesi Dentaria
Presidente M. Ferrari

Conferenza Permanente dei Presidenti dei Corsi di Studio in Igiene Dentale
Presidente M. Giannoni

COMITATO PROMOTORE

Collegio dei Referenti

COMITATO ORGANIZZATORE

*A. Carrassi
R. Ciancaglini
G. Farronato
C. Paganelli
S. Rizzo
F. Santoro
A. Salvato
L. Strohmenger
A. Tagliabue
R.L. Weinstein*

COMITATO SCIENTIFICO

Consulta Scientifica CDUO

COMITATO ORGANIZZATORE LOCALE

*E. Agliardi
A. Calderini
G. Cantatore
G. Gastaldi
G. La Rocca
A. Lucchese
M. Manuelli
M.T. Sberna
R. Vinci*

XIX SIMPOSIO DELLE SCUOLE DI SPECIALIZZAZIONE IN ORTOGNATODONZIA

COMITATO SCIENTIFICO

E. Barbato, G. Farronato, A. Lucchese

GIURIA "Premio Tiziano Baccetti" III Edizione
L. Franchi, P. Gandini, G. Siciliani

GIURIA GIOVANI

Allievi designati dalle Scuole


IV SIMPOSIO DELLE SCUOLE DI SPECIALIZZAZIONE IN CHIRURGIA ODONTOSTOMATOLOGICA

COMITATO SCIENTIFICO

G. Perfetti, L. Francetti

STAFF LOGISTICO

I. De Tullio, E. Giacintucci



Crescere è un percorso continuo.

DENTAL CADMOS

dal 1933, garanzia di futuro.



Odontoiatria33

Il quotidiano online del settore dentale

Odontoiatria33.it

Odontoiatria33 è il quotidiano online di riferimento del settore dentale che ha come obiettivo quello di dare una informazione professionale, autorevole e qualificata: attualità e cronaca ma anche approfondimenti normativi dell'organizzazione dell'attività oltre a una autorevole informazione clinica.

Grazie a Odontoiatria33, dentisti, università, igienisti dentali, odontotecnici, assistenti alla poltrona, studenti, dealer, industrie ed istituzioni, trovano non solo notizie di attualità, approfondimenti, inchieste ma strumenti indispensabili e unici per svolgere la propria attività.

Odontoiatria33 Informa

È la newsletter che ogni giorno propone le notizie pubblicate ai circa 25 mila iscritti a Odontoiatria33.

ACCEDI ORA E REGISTRATI
www.odontoiatria33.it

subito per te **aggiornamenti**
e **servizi esclusivi**



Dati di traffico certificati da:



IL MENSILE

Con i suoi oltre 80 anni di storia, la rivista ha costruito il suo prestigio grazie alla capacità di interpretare e dare voce ai cambiamenti di un mondo, quello dell'odontoiatria, fortemente innovativo. La sua qualità è riconosciuta da autorevoli banche dati scientifiche quali **Embase** e **Scopus**, con sistemi di referee internazionale.



I CORSI DI FORMAZIONE

Dal 2015, anche per il professionista più esigente, una proposta modulare e personalizzabile, composta da due corsi, con possibilità di scegliere il secondo corso: l'offerta formativa riconosce **51 crediti ECM**. I corsi, arricchiti da contenuti **multimediali** hanno tra gli argomenti trattati: la gestione delle emergenze mediche, l'aggiornamento sulle più importanti specialità odontoiatriche tra cui la chirurgia orale, la conservativa e l'endodonzia.



IL PORTALE

Odontoiatria33.it - Oltre **14.000 lettori settimanali** - traffico certificato da CSST Webauditing - i professionisti che cercano informazioni e servizi per la propria crescita professionale. Soluzioni concrete, informazioni puntuali e temi di attualità.

FAD MODULARE
E PERSONALIZZABILE

SISTEMA DI REFEREE
INTERNAZIONALE

INDICIZZAZIONE IN EMBASE E SCOPUS

FORMAZIONE
MULTIMEDIALE

CONTENUTI GRATUITI
DA ODONTOIATRIA33

ABBONAMENTO ANNUALE O TRIENNALE



DENTAL CADMOS: DAL 1933, GARANZIA DI FUTURO

AULA CARAVELLA SANTA MARIA | Piano -2

Giovedì

Cerimonia Inaugurale

Venerdì

Simposio Congiunto CDUO e Società Scientifiche

Sabato

Giornata delle Eccellenze delle Scuole Lombarde

Premiazioni Poster

Cerimonia di Chiusura

Assemblea CDUO

AULA CARAVELLA PINTA | Piano -1

Venerdì

Simposio: Alimentazione e salute orale

Simposio: Tecnologia e conoscenza per la salute del cavo orale

Sabato

Simposio: Protocolli odontoiatrici in pazienti a rischio di osteonecrosi delle ossa mascellari (ONJ) da bifosfonati e altri farmaci

Kick-off meeting del progetto nazionale di aggiornamento su ONJ

AULA CARAVELLA NINA | Piano -1

Giovedì

Corso: Nuovi orizzonti terapeutici in implantoprotesi dalla chirurgia mini-invasiva alle tecniche digitali: protocolli sperimentali e clinici

Simposio: L'armonia dei tessuti periorali nell'estetica dentale: indicazioni, tecnica, complicanze

Venerdì

Corso: Teaching the teachers to teach

Corso: Le basi fondamentali delle revisioni sistematiche della letteratura

Sabato

Workshop: Sostituti ossei e membrane: sai veramente cosa utilizzi dalla produzione all'applicazione clinica

AULA SAN RAFFAELE | Settore B - Osp. S. Raffaele

Venerdì - Sabato

XX Simposio delle Scuole di Specializzazione in Ortognatodonzia

AULA 1 | Piano Terra

Venerdì

V Simposio delle Scuole di Specializzazione in Chirurgia Odontostomatologica

Simposio: La disinclusione degli elementi dentari: un approccio chirurgico-ortodontico integrato

Sabato

Assemblea AISO

AULA 2 | Piano Terra

Venerdì

Simposio: NYU Day/Faculty/Alumni

Evento: Odontoiatri e implantologia: le scelte, le abitudini, le tendenze

Sabato

Seminario ASO

AULA 3 | Piano Terra

Venerdì

Simposio: La salute orale e le valutazioni neuromuscolari dello sportivo

Sabato

Workshop: Sbiancamento dentale: materiali e metodi per il successo

AULA 4 | Piano Terra

Venerdì

Corso: BOPT biological oriented preparation technique: la dominanza delle forme

Corso: Collaborazione San Raffaele Dental Clinic - Sweden & Martina: working in progress

AULA 5 | Piano Terra

Venerdì

Simposio: Aggiornamenti in chirurgia orale: uso dei concentrati piastrinici come coadiuvanti nella guarigione dei tessuti duri e molli

Simposio: La salute orale in Italia

AULA 6 | Piano Terra

Venerdì

Corso: Applicazioni odontoiatriche laser assistite. Le basi, la clinica, la pratica

AULA 7 / AULA MANICHINI | Clinica Odontoiatrica

Venerdì - Sabato

Simposio: Il concetto endo-resto: un nuovo approccio mini-invasivo all'endodonzia ed alla odontoiatria restaurativa

Introduzione ai concetti base dell'Endo-Restaurativa mini-invasiva

Descrizione dei protocolli operativi e workshop su simulatori

e/o denti estratti



PROGRAMMA

FRESCHEZZA E IGIENE ORALE FUORI CASA



ADi raccomanda il chewing gum senza zucchero con xilitolo, come Vivident Xylit, quale valido aiuto per l'igiene orale quotidiana.

Il chewing gum senza zucchero aiuta a neutralizzare gli acidi della placca.

SIMPOSIO

NUOVI ORIZZONTI TERAPEUTICI IN IMPLANTOPROTESI DALLA CHIRURGIA MINI INVASIVA ALLE TECNICHE DIGITALI: PROTOCOLLI SPERIMENTALI E CLINICI

In collaborazione con



09.00-13.00

- Attuali orientamenti in tema di short implants
L. Malchiodi
- Protocolli operativi chirurgici per la tecnica all on four
R. Vinci
- Protocolli operativi protesici per la tecnica all on four
S. Bianchi - G. Ceresola
- Utilizzo delle tecnologie digitali in implantologia mini invasiva
diagnostica e chirurgica
M. Manacorda
- Utilizzo dell'impronta ottica in protesi implantosupportata
F. Ferrini

SIMPOSIO

L'ARMONIA DEI TESSUTI PERIORALI NELL'ESTETICA DENTALE: INDICAZIONI, TECNICA, COMPLICANZE


In collaborazione con



- 14.00-14.30 Introduzione - *E.F. Gherlone*
- 14.30-15.00 La pianificazione digitale nell'estetica dentale
F. Cattoni
- 15.00-15.30 Estetica del sorriso perché non solo denti
F. Gorni
- 15.30-16.00 Tecnica iniettiva mediante filler nella zona
labiale e peri-orale
A. Massirone
- 16.00-16.30 La tecnologia del Fraxell Periorale
S.R. Mercuri
- 16.30-17.00 Chirurgia estetica delle labbra
A. Gualdi

CERIMONIA INAUGURALE

- 17.00-17.30 Saluto delle Autorità
- 17.30-18.15 Lectio Magistralis "L'Università Italiana, quale futuro?"
M. Cacciari
- 18.15-19.30 Tavola Rotonda, moderata dal giornalista - *P. Del Debbio*
Partecipano: Autorità accademiche ed esponenti politici



SIMPOSIO LA SALUTE ORALE E LE VALUTAZIONI NEUROMUSCOLARI DELLO SPORTIVO

In collaborazione con



08.45-09.00 Introduzione dei lavori - *D. Tripodi*

Presidenti di seduta: *D. Cioffi, F. Magni*

09.00-09.30 La traumatologia orale nelle attività sportive - *E. Spinaz*

09.30-10.30 Il parodontio nelle diverse discipline sportive: non solo prevenzione traumatologica - *D. Tripodi*

10.30-10.45 *Break*

Presidenti di seduta: *A. Castoldi, P. Di Michele*

10.45-11.15 Rapporto tra l'ecosistema orale e l'alimentazione nello sportivo - *S. D'Ercole*

11.15-12.00 Prevenzione orale negli sport acquatici
P. Nannelli, F. Del Grosso

12.00-12.30 Discussione

12.30-13.15 Assemblea e Consiglio Direttivo SIOS

13.15-14.30 *Break*

Presidenti di seduta: *A. Baldini, F. Fontanella, P. Lodo*

- 14.30-15.15 Dalla ricerca alla dimostrazione pratica dell'analisi EMG
F. Di Stasio, S. Tecco
- 15.15-16.15 Approccio strumentale integrato nel controllo del bilanciamento neuromuscolare dell'apparato stomatognatico dello sportivo
M. D'Attilio, A. Beraldi
- 16.15-16.45 Valutazioni elettromiografiche del trattamento con dispositivo mioequilibrante Alifix nello sportivo
S. Montagna
- 16.45-17.15 Considerazioni sul rapporto tra carico occlusale e supporto parodontale: valutazioni sincromiografiche sEMG sull'atleta e sul paziente protesico
A. Nanussi, C. Coraini
- 17.45-18.30 Tavola Rotonda

SIMPOSIO

AGGIORNAMENTI IN CHIRURGIA ORALE: USO DEI CONCENTRATI PIASTRINICI COME COADIUVANTI NELLA GUARIGIONE DEI TESSUTI DURI E MOLLI

In collaborazione con



Coordinatori: *C. Mortellaro, M. Mozzati*

I SESSIONE

Presidenti di Seduta: *U. Consolo, U. Covani, G. Laino, C. Marchetti*

- 08.45-09.00 Introduzione - *C. Manzella*
- 09.00-09.30 Istruzioni per un legittimo utilizzo - *S. Fiorentino*
- 09.30-10 La guarigione delle ferite e gli emocomponenti ad uso non trasfusionale - *G. Muzio*
- 10.00-10.30 Definizione ed utilizzo degli emocomponenti - *S. D'antico*
- 10.30-11.00 *Break*

II SESSIONE

Presidenti di Seduta: *G. Farronato, M. Gabriele, M. Giordano, P. Vescovi*

- 11.00-11.30 Evidenza scientifica degli emocomponenti
M. Del Fabbro
- 11.30-12.00 Utilizzo dei fattori di crescita in chirurgia orale
A. Palermo
- 12.00-12.30 Utilizzo del PRGF-Endoret nei pazienti in terapia con bifosfonati - *G. Gallesio*
- 12.30-13.00 Gli emocomponenti nella chirurgia dei tessuti molli
R. Pol
- 13.00-13.30 Conclusioni - *A. Piattelli*

CORSO**APPLICAZIONI ODONTOIATRICHE LASER ASSISTITE.
LE BASI, LA CLINICA, LA PRATICA***In collaborazione con*

- 09.00-09.15 Presentazione del Corso - *F. Cattoni*
- 09.15-10.00 L'uso del laser le basi fisico biologiche - *E. Romagnoli*
- 10.30-10.45 L'utilizzo del laser nella chirurgia orale: Gold Standard
R. Crippa
- 10.45-11.15 *Break*
- 11.15-12.00 L'utilizzo del laser in odontoiatria pediatrica - *M.C. Vitale*
- 12.00-12.45 Estetica tissutale e condizionamento dei tessuti laser assistito - *F. Cattoni*
- 12.45-14.00 *Break*
- 14.00-15.30 Nuove frontiere in terapia parodontale laser assistita
S. Salina
- 15.30-16.30 Lo sbiancamento dentale laser assistito - *C. Pasquale*
- 16.30-17.00 *Break*
- 17.00-18.30 Esercitazioni pratiche con teste di maiale.
Un laser a disposizione ogni 2 partecipanti

CORSO**BOPT BIOLOGICAL ORIENTED PREPARATION
TECHNIQUE: LA DOMINANZA DELLE FORME***In collaborazione con*09.00-12.00 *I. Loi***CORSO****COLLABORAZIONE SAN RAFFAELE DENTAL CLINIC -
SWEDEN & MARTINA: WORKING IN PROGRESS***In collaborazione con*12.00-13.00 *R. Vinci, P. Capparè*

SIMPOSIO

V SIMPOSIO DELLE SCUOLE DI SPECIALIZZAZIONE
IN CHIRURGIA ODONTOSTOMATOLOGICA09.00-09.15 Introduzione - *G. Perfetti, L. Francetti*

I SESSIONE

Presidenti di Seduta: *S. Annibali, F. Santoro, R. Rullo*09:15-09:30 I nuovi anticoagulanti orali in chirurgia orale
*F. Alfonsi, Università degli Studi di Firenze*09.30-09.45 Quale è la migliore terapia antibiotica per prevenire le
complicanze al posizionamento implantare?
Revisione sistematica e meta-analisi Bayesiana a network
*M. Romandini, Università degli Studi di Chieti/Pescara*09.45-10.00 Sinusiti odontogene: prevenzione, diagnosi, trattamento.
Esperienza della Scuola di Torino
*F.U. Florindi, C. Aldiano, Università degli Studi di Torino*10.00-10.15 Efficacia del Plasma Ricco di Piastrine (PRP)
nel trattamento delle Osteonecrosi dei mascellari da
farmaci (MRONJ)
*A. Guida, M. Nisi, Università degli Studi di Napoli Federico II*10.15-10.30 Il trattamento ambulatoriale delle osteonecrosi dei
mascellari da farmaci antiangiogenici (MRONJ)
E. Amosso, Università degli Studi di Milano Bicocca

10.10-11.00 Discussione

11.00-11.30 *Break*

II SESSIONE

Presidenti di Seduta: *S. Gandolfo, L. Ramaglia, P. Tonelli*11:30-11:45 La chirurgia dei tessuti molli del cavo orale
*E. Gentile, Seconda Università degli Studi di Napoli*11.45-12.00 Possibilità terapeutiche nelle anomalie di eruzione dei
primi e secondi molari permanenti
*N. Pranno, Sapienza Università di Roma*12.00-12.15 Platform Switching vs Regular Platform implants.
One year results from a randomized controlled trial
*F. Lolli, Università degli Studi di Sassari*12.15-12.30 Complicanze biologiche tardive nelle riabilitazioni
impianto-protesi: epidemiologia e gestione
*C. Austoni, Università degli Studi di Milano*12.30-12.45 Tecniche chirurgiche a confronto per l'esecuzione di
biopsie escissionali di lesioni benigne del cavo
orale: risultati clinici e istologici
M. Gobbo, Università degli Studi di Trieste

12.45-13.15 Discussione

SIMPOSIO CONGIUNTO CDUO e SOCIETA' SCIENTIFICHE

09.30-10.00 Presentazione del Simposio - *E. F. Gherlone*

Presidenti di seduta: *S. Gandolfo, G. Gastaldi, R. Leonardi, E. Romeo*

10.00-10.30 Riabilitazione protesica nel paziente oncologico testa collo: esperienze condivise dalle Scuole di Protesi in Italia - *R. Branchi*
In collaborazione con SIOPI - Società Italiana di Odontostomatologia Protesica ed Implantoprotesica

10.30-11.00 Le attività della SIPMO per la tutela della salute orale
L. Lo Muzio, G. Campisi
in collaborazione con SIPMO - Società Italiana di Patologia e Medicina Orale

11.00-11.30 Veneers in ceramica: dalle 3/4 alle mini-invasive alle no-prep - *F. Zarone*
in collaborazione con SIOCMF - Società Italiana Odontostomatologia e Chirurgia Maxillo Facciale

11.30-12.00 Parodontite e trattamento implantare: fattori di rischio e prevenzione delle complicanze - *L. Guida*
in collaborazione con SIO - Società Italiana di Implantologia Osteointegrata

12.00-12.30 Il restauro conservativo in composito: come, quando e perché - *A. Cerutti*
in collaborazione con SIDOC - Società Italiana di Odontoiatria Conservativa

12.30-13.00 L'intervento precoce in ortodonzia quale equilibratore morfo-funzionale - *R. Schiavoni*
in collaborazione con SIDO - Società Italiana di Ortodonzia

13.00-14.00 *Break*

Presidenti di seduta: *M. Capelli, S. Rengo, R.L. Weinstein*

14.00-14.30 L'ortodonzia quale strumento di prevenzione alle problematiche articolari secondo i concetti del Prof. Sato - *D. D'Alessio*
In collaborazione con AIG - Associazione Italiana Gnatologia

14.30-15.00 Pensiero e masticazione - *F. Carboncini*
in collaborazione con AIOP - Accademia Italiana di Odontoiatria Protesica

15.00-15.30 Medicina orale ed evoluzione dei farmaci: tossicità cardiaca da anestetico locale - *F. Alfonsi*
in collaborazione con SICOI - Società Italiana di Chirurgia Orale ed Implantologia

15.30-16.00 Il mantenimento della dentatura naturale: un pilastro per la nutrizione e la salute - *P. Bertani, G. Cantatore*
in collaborazione con SIE - Società Italiana Endodonzia

16.00-16.45 Prevenzione della parodontite: stili di vita ed alimentazione - *M. Aimetti, F. Graziani*
in collaborazione con SIDP - Società Italiana di Parodontologia e Implantologia



SIMPOSIO ALIMENTAZIONE E SALUTE ORALE

In collaborazione con



Introduzione - *E.F. Gherlone, M. Giannoni*

Presidenti di seduta: *M. Rossini, A. Abbinante*

- 09.30-10.00 Salute e alimentazione - *G. Gastaldi*
10.00-10.30 Il cavo orale un'attenta sentinella - *S. Tecco, A. Visone*
10.30-11.00 *Break*
11.00-12.00 Nutrizione, alimentazione e salute orale - *S. Abati*
12.00-12.30 Alimentazione, malattia da reflusso gastro-esofageo e lesioni delle prime vie aeree superiori - *M. Trimarchi*

SIMPOSIO NYU DAY/FACULTY/ALUMNI

In collaborazione con



09.30-12.30

Presidente di seduta: *G. Grasso*

- Innovazioni nell'odontoiatria estetica: il ruolo delle faccette estetiche nella pratica odontoiatrica
Innovations in Esthetic Dentistry: the Role of Laminates in Dental Practice
K. M. Ghalili
- La chirurgia minimamente invasiva: dalla chirurgia senza lembo agli impianti corti
Minimally invasive surgery: from flapless to short implants
G. Grasso
- Soluzioni cliniche per la riabilitazione di arcate atrofiche
Clinical Solutions for Severely Atrophic Ridges
Y.C.P. Yu

CORSO TEACHING THE TEACHERS TO TEACH

Coordinatore: *C. Paganelli*

- | | |
|-------------|--|
| 10.00-11.00 | Faculty development and lecturing skills: ripartire dalle origini - <i>L. Zannini</i> |
| 11.00-11.30 | Suggerimenti per migliorare l'insegnamento / Teaching & learning - <i>C. Paganelli</i> |
| 11.30-12.00 | Suggerimenti per migliorare la valutazione / Assessment
<i>I. Tonni</i> |
| 12.00-13.00 | Domande e discussione |

SIMPOSIO IL CONCETTO ENDO-RESTO: UN NUOVO APPROCCIO MINI-INVASIVO ALL'ENDODONZIA ED ALLA ODONTOIATRIA RESTAURATIVA

Introduzione ai concetti base dell'Endo-Restauro mini invasiva

- | | |
|--------------|---|
| 09.30 -10.00 | Il "glide-path": cos'è, come realizzarlo in pochi minuti e perché ci semplifica il trattamento endodontico specie nei casi complessi - <i>D. Pasqualini</i> |
| 10.00 -10.30 | Preparazione canalare: quali strumenti scegliere e perché - <i>E. Berutti</i> |
| 10.30-11.00 | Irrigazione canalare: quali irriganti scegliere e perché. Quali aghi scegliere. Come attivare gli irriganti
<i>M. Lendini</i> |
| 11.00-11.30 | Otturazione canalare: quale tecnica adoperare e perché
<i>G. Cantatore</i> |
| 11.30-12.00 | <i>Break</i> |
| 12.00-12.30 | Perni Endocanalari: quali, quando e perché. Il piano di trattamento nel restauro post-endodontico
<i>P. Bertani</i> |
| 12.30-13.00 | Il restauro post-endodontico dei denti anteriori
<i>G. Paolone</i> |
| 13.00-13.30 | Il restauro post-endodontico dei denti posteriori
<i>N. Scotti</i> |
| 13.30-14.00 | Domande e discussione |

XX SIMPOSIO DELLE SCUOLE DI SPECIALIZZAZIONE IN ORTOGNATODONZIA

10.30-11.00 Apertura dei Lavori

Presidenti di seduta: *E. Barbato, R. Deli, R. Leonardi, R. Martina*

11.00-11.10 Caratteristiche sistemiche ed ortodontiche dei pazienti
Moebius: uno studio epidemiologico
I. Kasa, Università degli Studi di Brescia

11.10-11.20 Valutazione dinamica della risposta viscoelastica
dell'osso all'inserimento di TAD
M. Piras, Università degli Studi di Genova

11.20-11.30 Aesthetic and no-compliance correction of retroclination
of upper central incisors in class II division 2
R. Stasi, Università degli Studi di Catanzaro

Presidenti di seduta: *C. Debernardi, F. Faccioni, L. Favero, L. Perillo*

11.30-11.40 Maturation of the middle phalanx of the third finger
and cervical vertebrae: a comparative and diagnostic
agreement study
N. Favaretto, Università degli Studi di Trieste

11.40-11.50 Distalizzazione molare: valutazione comparativa di
dispositivi ad ancoraggio convenzionale e scheletrico
A. Cafagna, Università degli Studi dell'Insubria

11.50-12.00 Efficacia del trattamento ortopedico con maschera
facciale delle malocclusioni scheletriche di III classe:
revisione sistematica e metanalisi
F. Cassarà, Università degli Studi di Messina

Presidenti di seduta: *C. Chimenti, C. Maiorana, G. Alessandri Bonetti*

12.00-12.10 Espansore rapido palatale e occluso guide: studio clinico
e radiografico nelle II classi scheletriche
G. Begnoni, Università degli Studi di Milano

12.10-12.20 L'utilizzo di test genetici per identificare i rischi di
malattia parodontale prima di un trattamento
ortodontico

P. Albertini, Università Vita-Salute San Raffaele

12.20-12.30 Traduzione e validazione del questionario PIDAQ
per la valutazione dell'impatto psicosociale dell'estetica
dentaria nella popolazione italiana

R. Bucci, Università degli Studi di Napoli Federico II

12.30-13.00 Discussione

13.00-14.30 *Break*

XX SIMPOSIO DELLE SCUOLE DI SPECIALIZZAZIONE IN ORTOGNATODONZIA

Presidenti di seduta: *G. Cordasco, A. Michelotti, A. Caprioglio, C. Paganelli*

- 14.30-14.40 Limiti e potenzialità dell'ortodonzia con allineatori:
stato dell'arte
G. Rossini, Università degli Studi di Torino
- 14.40-14.50 Studio biometrico tridimensionale della volta palatale
in soggetti adulti
G. Renzulli, Sapienza Università di Roma
- 14.50-15.00 Disinclusione ortodontica e chirurgica di un canino
incluso in anchilosi
P. Faccioni, Università degli Studi di Verona

Presidenti seduta: *V. Piras, A. Lucchese, S. Paduano*

- 15.00-15.10 Biometric analysis of mesio-distal dental dimensions in
caucasian subjects with normal occlusion
N. Arveda, Università degli Studi di Ferrara
- 15.10-15.20 Level of Matrix Metalloproteinases 1 and 2 in human
gingival crevicular fluid during initial tooth movement
A. Cicciù, Università degli Studi di Catania
- 15.20-15.30 Valutazione della capacità olfattiva prima e dopo
espansione palatale
L.E. Schembri, Università degli Studi di Padova

Presidenti seduta: *A. Silvestrini, L. Contardo, M. Gandolfini, T. Doldo*

- 15.30-15.40 Orthodontic miniscrews: comparing insertion torque
and stability for self-tapping and self drilling screws-
an in vitro study
M. Tepedino, Università degli Studi dell'Aquila
- 15.40-15.50 Espansione mascellare rapida:
confronto dento-scheletrico
F. D'Apuzzo, Seconda Università degli Studi di Napoli

- 15.50-16.00 Diversi protocolli di attivazione dell'espansore rapido
mascellare: influenza sulla percezione del dolore
C. Santariello, Università degli Studi di Roma Tor Vergata
- 16.00-16.10 La norma 3D del volto femminile mediterraneo.
Studio trasversale
G. Oliva, Università Cattolica del Sacro Cuore di Roma
- 16.10-17.00 Discussione

2° SIMPOSIO TECNOLOGIA E CONOSCENZA PER LA SALUTE DEL CAVO ORALE

Coordinatore: G.M. Nardi

*Il Simposio è organizzato con la collaborazione dei Docenti e Discenti del Master 1 livello
Tecnologie Avanzate nelle Scienze di Igiene Orale di Sapienza Università di Roma*

Presidenti di seduta: E. Polizzi, C. Sanavia

- | | |
|-------------|--|
| 14.00-14.30 | Semiologia e diagnosi differenziale dello smalto
<i>L. Ottolenghi</i> |
| 14.30-15.00 | Alimentazione e cavo orale: il ruolo delle "omiche"
<i>E.L. Iorio</i> |
| 15.00-15.30 | Le strategie nutrizionali nella pratica clinica dell'igienista
dentale - <i>M. Said</i> |
| 15.30-16.00 | Protocollo tailor made per il controllo del biofilm
batterico - <i>G.M. Nardi, S. Sabatini</i> |
| 16.00-16.30 | La sigillatura: revisione bibliografica e pratica clinica
<i>A. Rossi</i> |
| 16.30-17.00 | La tecnologia aiuta a formulare e validare le EB e ad
ampliare le possibilità di cura - <i>M. Boldi</i> |
| 17.00-17.30 | Lo spazzolino intelligente per l'aderence al controllo
del biofilm batterico del paziente - <i>A. Quattrini</i> |
| 17.30-18.00 | Discussione |

CORSO LE BASI FONDAMENTALI DELLE REVISIONI SISTEMATICHE DELLA LETTERATURA

Coordinatore: A. Carrassi

- | | |
|-------------|--|
| 14.00-14.30 | Cosa sono e come si fanno le revisioni sistematiche
<i>M. Del Fabbro</i> |
| 14.30-15.00 | Perché le revisioni sistematiche sono utili ai clinici
<i>M.G. Grusovin</i> |
| 15.00-15.30 | Le revisioni Cochrane
<i>G. Lodi</i> |
| 15.30-17.00 | Discussione |

SIMPOSIO**LA DISINCLUSIONE DEGLI ELEMENTI DENTARI:
UN APPROCCIO CHIRURGICO-ORTODONTICO
INTEGRATO**

In collaborazione con



Presidenti di seduta: *C. Maiorana, S. Rizzo*

- 14.30- 15.20 La diagnosi - *A. Macchi, M. Beretta*
 15.20-16.10 Le procedure - *S. Rizzo, M. Sfondrini*
 16.10-17.00 Gli impianti come ancoraggio ortodontico
U. Garagiola, E. Del Rosso

EVENTO**ODONTOIATRI E IMPLANTOLOGIA:
LE SCELTE, LE ABITUDINI, LE TENDENZE**

Presentazione dei dati di un sondaggio realizzato dal quotidiano online Odontoiatria33

In collaborazione con

Odontoiatria**33**

- 15.00-15.05 Saluti e presentazione evento - *N. Miglino*
 15.05-15.20 Odontoiatri ed implantologia: i dati - *N. Maccagno*
 15.20-16.30 Tavola Rotonda
 Implantologia: le scelte degli odontoiatri tra clinica e mercato
 Modera: *M. Gagliani*
 Partecipano: *E.F. Gherlone, M. Aimetti, A. Barone, F. Donaera, F. Graziani, J. Motta, E. Romeo, G. Sammartino*

Al termine della presentazione, i Professori L. Breschi, G. Lodi, M. Gagliani ed il Presidente Gruppo Edra/LSWR G. Albonetti presenteranno le novità editoriali del Gruppo Edra/LSWR per Docenti e Studenti ed il nuovo sito internazionale Dentistry 33.

DENTAL
CADMOS

edra

SIMPOSIO LA SALUTE ORALE IN ITALIA

In collaborazione con

Centro di Collaborazione OMS per l'Epidemiologia e l'Odontoiatria di Comunità



- 15.00-15.15 Presentazione e introduzione - *A. Polimeni*
 15.15-15.45 Salute orale nella popolazione in età evolutiva
M.G. Cagetti
 15.45-16.15 Salute orale negli adolescenti - *S. Sale*
 16.15-16.45 Salute orale nella popolazione adulta - *G. Campus*
 16.45-17.15 Salute orale nell'anziano - *V. Ardizzone, G. Campus*

GIORNATA DELLE ECCELLENZE DELLE SCUOLE LOMBARDE

- 08.30-09.00 Introduzione - *E.F. Gherlone*
Presidenti di seduta: *E.F. Gherlone, S. Rizzo, A. Tagliabue*
 09.00-09.30 Come salvare il dente parodontalmente compromesso:
 le possibilità della terapia rigenerativa in parodontologia
M.G. Grusovin
 09.30-10.00 Preservazione della cresta alveolare ed implantologia
 immediata in area estetica: dogma e realtà
G. Cardaropoli
 10.00-10.30 Alternative terapeutiche nella riabilitazione dei
 mascellari atrofici - *E. Agliardi, R. Vinci*
 10.30-11.00 Rigenerazione ossea mediante microinnesti e cellule
 staminali - *R. Rodriguez y Baena*
Presidenti di seduta: *A. Majorana, F. Santoro, A. Salvato*
 11.00-11.30 L'impiego della Narrow Band Imaging (NBI) nelle lesioni
 potenzialmente maligne del cavo orale - *E. Bardellini*
 11.30-12.00 E-Orthodontics - *U. Garagiola, C. Maspero*
 12.00-12.30 La chirurgia endodontica e l'implantologia
 post-estrattiva: il razionale clinico - *S. Taschieri*

**ASSEMBLEA
ASSOCIAZIONE ITALIANA STUDENTI
DI ODONTOIATRIA**



08.30-14.00

- Comunicazioni Presidente
- Comunicazioni Segretario Nazionale
- Comunicazioni Tesoriere Nazionale
- Comunicazioni Consigliere Culturale Nazionale
- Comunicazioni NEO
- Analisi di valutazione su andamento ed organizzazione didattica del VI anno del CLMOPD
- Analisi della situazione lauree estere e resoconto attività CLE
- Analisi della problematica "ricorsi" e attenta valutazione della situazione di sovraffollamento dei CDL
- Aggiornamenti EDSA/IADS e novità progetto scambi
- Varie ed eventuali

**SIMPOSIO
IL CONCETTO ENDO-RESTO:
UN NUOVO APPROCCIO MINI-INVASIVO
ALL'ENDODONZIA ED ALLA ODONTOIATRIA
RESTAURATIVA**

Descrizione dei protocolli operativi e workshop pratico su simulatori e/o denti estratti, a cura del Dipartimento di Endodonzia e Odontoiatria Conservatrice del San Raffaele

In collaborazione con



- | | |
|-------------|--|
| 08.30-10.30 | Preparazione Canalare con ProGlider™ e ProTaper Next™
Otturazione Canalare con i nuovi GuttaCore Pink™ |
| 10.30-10.45 | <i>Break</i> |
| 10.45-12.45 | Restauro post-endodontico con la tecnica SDR-Bulk Fill
Restauro post endodontico con perni D.T. Light
Post™ Illusion™X-RO™
Cementazione del perno e ricostruzione del moncone
con Core-X™ Flow |

G. Cantatore, M.T. Sberna, G. Paolone

SIMPOSIO**PROTOCOLLI ODONTOIATRICI IN PAZIENTI A RISCHIO DI OSTEONECROSI DELLE OSSA MASCELLARI (ONJ) DA BIFOSFONATI E ALTRI FARMACI****KICK-OFF MEETING DEL PROGETTO NAZIONALE DI AGGIORNAMENTO SU ONJ**

In collaborazione con



09.00-09.10 Presentazione del simposio e del progetto di divulgazione agli odontoiatri
L. Lo Muzio, G. Renzo, G. Campisi

ONJ: PRESENTE E FUTURO

Presidenti di seduta: *G. Colella, A. Sardella*

09.15-09.30 Epidemiologia: ONJ da bifosfonati e altri farmaci
V. Fusco

09.30-09.45 Etiopatogenesi - *M. Biasotto*

09.45-10.00 Clinica - *M. Mignogna*

ONJ UPDATE: VERSO LE NUOVE RACCOMANDAZIONI PER L'ODONTOIATRA SICMP-SIPMO. NUOVI PARADIGMI

Presidenti di seduta: *S. Abati, S. Gandolfo*

10.00-10.20 Definizione, diagnosi e staging - *A. Bedogni*

10.20-10.40 Imaging - *A. Lo Casto*

PREVENZIONE DELLE ONJ

Presidenti di seduta: *M. Giuliani, M. Manfredi*

10.40-11.00 Misure preventive odontoiatriche per i pazienti oncologici e non - *O. Di Fede*

11.00-11.20 Aspetti medico-legali - *L. Lo Russo*

TRATTAMENTI ODONTOIATRICI IN PAZIENTI PRE- O IN CORSO DI TERAPIA CON FARMACI ASSOCIATI A ONJ

Presidenti di seduta: *G. Lodi, L. Montebugnoli*

11.20-11.40 Trattamenti "conservativi" in pazienti oncologici e non
M. Pentenero

11.40-12.00 Trattamenti chirurgici in pazienti oncologici e non
Rischi e protocolli - *P. Vescovi*

12.00-12.30 Presentazione Strutture Sanitarie e Centri di Riferimento Nazionali per ONJ*
Presentazione Referenti Scientifici (e relativi team) e Referenti Organizzativi (CAO) per Corso Nazionale su Raccomandazioni clinico-terapeutiche per ONJ da farmaci** - *L. Lo Muzio, M. Giuliani*

**Per i centri che non hanno provveduto anticipatamente si potrà procedere al completamento dell'iter procedurale per l'inserimento definitivo nella lista dei centri nazionali (e sua successiva pubblicazione) tra le ore 9.00 e le 10.00 della stessa giornata, nella stessa Aula.*

***E' particolarmente gradita e utile la presenza del team dei singoli referenti scientifici per la presentazione e consegna del materiale i studio propedeutico allo svolgimento del Corso presso la Sede concordata.*

XX SIMPOSIO DELLE SCUOLE DI SPECIALIZZAZIONE IN ORTOGNATODONZIA

Presentazioni Cliniche

Incontro & Confronto tra le Scuole Ortodontiche

Presidenti di seduta: S. Allegrini, P. Cozza, G. Farronato, C. Lanteri

- 09.00-09.20 A. Pisano, Scuola di Specializzazione
Università degli Studi di Insubria
- 09.20-09.40 N. Cenzato, Scuola di Specializzazione
Università degli Studi di Milano
- 09.40-10.00 G. Colicchia, Scuola di Specializzazione
Sapienza Università di Roma
- 10.00-10.20 S. Pisacane, Scuola di Specializzazione
Seconda Università degli Studi di Napoli
- 10.20-10.40 F. Battoraro Moretti, Scuola di Specializzazione
Università degli Studi di Pavia
- 10.40-11.00 G. Scuzzo, Scuola di Specializzazione
Università degli Studi di Ferrara
- 11.00-11.20 E. Di Mauro, Scuola di Specializzazione
Università degli Studi di Trieste
- 11.20-11.40 S. Summa, Scuola di Specializzazione
Università Cattolica del Sacro Cuore di Roma
- 11.40-12.00 U. Tacchino, Scuola di Specializzazione
Università degli Studi di Brescia
- 12.00-12.20 A. Cioffi, Scuola di Specializzazione
Università degli Studi di Napoli Federico II
- 12.20-12.30 Premiazione "Giuria Giovani"
Chiusura dei Lavori

SEMINARIO ASO

In collaborazione con



Presidenti di seduta: C. Paganelli, A. Girardi

- 09.00-09.15 Introduzione - E.F. Gherlone
- 09.15-10.15 Protesi estetica: protocolli operativi quale conoscenza
dell'ASO - F. Cattoni
- 10.15-11.15 Il paziente e l'implantologia: richieste e soluzioni
P. Fusari
- 11.15-11.30 Break
- 11.30-13.00 L'ASO e la qualificazione dei pazienti nella prevenzione,
nella salute orale e nell'alimentazione
M. Gaggiani, D. Scatozza
- 13.00-13.30 Confronto sulle tematiche svolte e sulla professionalità
dell'ASO

WORKSHOP

SOSTITUTI OSSEI E MEMBRANE: SAI VERAMENTE COSA UTILIZZI DALLA PRODUZIONE ALL'APPLICAZIONE CLINICA

In collaborazione con



- 09.30 -10.15 Dall'animale all'uomo: vizi e virtù dei metodi di eliminazione degli antigeni per la produzione di sostituti ossei perfettamente biocompatibili
P. Fattori
- 10.15 -10.45 Uno sguardo al futuro: i nuovi trend nell'ambito della ricerca e sviluppo dei sostituti ossei eterologhi
M. Fiorini
- 10.45-11.15 Dalla Ricerca alla Clinica: riassorbimento, rimodellamento, tempo di rientro
I risultati ottenuti col Gruppo di Ricerca della Clinica Odontoiatrica del San Raffaele
D. A. Di Stefano
- 11.15-12.15 Qualità dei sostituti ossei ed esperienze cliniche
Confronto aperto tra partecipanti e relatori

WORKSHOP

SBIANCAMENTO DENTALE: MATERIALI E METODI PER IL SUCCESSO

In collaborazione con



10.30-12.30 *E. Cogo*

Aula Caravella Santa Maria

PREMIAZIONI, CERIMONIA DI CHIUSURA ASSEMBLEA CDUO

12.30-13.00 Assegnazione Premio intitolato a Tiziano Baccetti
Assegnazione Premio Geass per il Miglior Poster di
Chirurgia Odontostomatologica Sessione Scuole
Assegnazione Premio Bioteck per il Miglior Poster
di Chirurgia Odontostomatologica
Assegnazione Premi Miglior Poster e Menzioni d'Onore

Cerimonia di Chiusura del Congresso
Presentazione del XXIII Congresso Nazionale
(Roma, 14-16 aprile 2016)

13.00-14.00 Assemblea del Collegio dei Docenti Universitari
di discipline Odontostomatologiche



Sabato 11 APRILE



Armonia di Elementi

Armonia di Elementi, messi assieme a vivere un'unica esistenza.

La sfida che abbiamo vinto è quella di rendere compatibili tra loro elementi uguali provenienti da specie diverse; osso eterologo deantigenato reso compatibile con l'osso umano.

Qualità, praticità d'uso e soddisfazione del paziente sono, da sempre, nelle nostre corde che vibrano in sintonia con la nostra quotidiana ricerca dell'eccellenza.

Bioteck S.p.A.

Headquarters:

Via E. Fermi 49 - 36057 Arcugnano (Vicenza) - Italy

Tel. +39 0444 289366 - fax: +39 0444 285272

info@bioteck.com - www.bioteck.com

BIOTECK[®]
The science of bone tissue

Production and R&D Center:

Via G. Agnelli, 3 - 10020 Riva presso Chieri (Turin) - Italy

aminogam®

SODIO JALURONATO + AMINOACIDI

Medical Device di classe IIa CE 0373



Gel coadiuvante nei processi di rigenerazione della mucosa orale

**CONFEZIONI
AMBULATORIALI**

**ACQUISTABILI
dal sito
www.aminogam.it**

**ERREKAPPA
EUROTHERAPICI**

WWW.ERREKAPPA.IT

SESSIONE POSTER

435 poster

Chirurgia Odontostomatologica	da PP138 a PP189	Area Poster 1
Clinica	da PP190 a PP208	Area Poster 1
Conservativa	da PP107 a PP121	Area Poster 1
Endodonzia	da PP374 a PP391	Area Poster 4
Gnatologia	da PP122 a PP137	Area Poster 1
Implantologia	da PP392 a PP435	Area Poster 4
Materiali Dentari	da PP253 a PP266	Area Poster 3
Odontoiatria Pediatrica	da PP235 a PP252	Area Poster 3
Ortognatodonzia	da PP001 a PP106	Area Poster 1
Parodontologia	da PP209 a PP234	Area Poster 2
Patologia Orale	da PP267 a PP303	Area Poster 3
Prevenzione ed Igiene Dentale	da PP328 a PP373	Area Poster 3
Protesi	da PP304 a PP327	Area Poster 3

Area Poster 1	Piano Terra
Area Poster 2	Piano -1
Area Poster 3	Piano -2
Area Poster 4	Clinica Odontoiatria

I poster saranno discussi nella giornata di venerdì 10 aprile a partire dalle ore 17.00.

I poster saranno oggetto di una breve presentazione - in italiano - alla presenza di 3 Commissari che, a loro totale discrezione, decideranno il tempo a disposizione per ogni singolo Presentatore.

I migliori poster, di ogni categoria, verranno premiati sabato 11 aprile, alle ore 12.30 presso l'Aula Caravella Santa Maria.

Tutti gli abstract saranno comunque pubblicati su cd-rom come Supplemento della Rivista Minerva Stomatologica, registrata su Scopus, ed i migliori lavori saranno pubblicati successivamente in extenso.

Solo gli Autori Presentatori riceveranno, in sede congressuale, la copia del cd-rom.

I poster dovranno essere affissi, preferibilmente, entro le ore 14.00 del 10 aprile e ritirati entro le ore 13.30 dell'11 aprile. I poster non rimossi saranno cestinati.

Ogni Presentatore dovrà provvedere autonomamente ai materiali necessari all'affissione (nastro adesivo e forbici).

INFORMAZIONI GENERALI

Sede del Congresso

Centro Congressi San Raffaele
Via Olgettina, 58 - Milano

Quote di Iscrizione

Odontoiatra	€ 185,00
Socio AIG, AIOP, AISI, SICOI, SIdCO, SIDO, SIDOC, SIDP, SIE, SIO, SIOCMF, SIOPI, SIPMO	€ 160,00
Igienista Dentale	€ 105,00
Masterizzando	€ 100,00
Studente CLMOPD/CLID	gratuito
Specializzando/ Dottorando	gratuito
Socio AIASO	gratuito
Iscrizione giornaliera	€ 100,00

Le quote sono IVA 22% inclusa

Attestato di Partecipazione

I partecipanti regolarmente iscritti avranno diritto all'attestato semplice di partecipazione che verrà consegnato presso il Desk della Segreteria Congressuale.

Segreteria Congressuale

Il Desk della Segreteria Congressuale è a disposizione dei partecipanti nei seguenti orari:

Giovedì 9 aprile	ore 08.30 - 19.00
Venerdì 10 aprile	ore 08.00 - 18.30
Sabato 11 aprile	ore 08.00 - 14.00

INFORMAZIONI GENERALI

Segreteria Docenti

Il Desk del CDUO per i Professori di Ruolo (Ordinari, Associati, Aggregati) ed i Ricercatori per il rinnovo dell'iscrizione è a disposizione nei seguenti orari:

Giovedì 9 aprile	ore 15.00 - 19.00
Venerdì 10 aprile	ore 09.00 - 17.00
Sabato 11 aprile	ore 09.00 - 12.00

Eventi Sociali

Giovedì 10 aprile

La Cerimonia Inaugurale si terrà alle ore 17.00 presso l' Aula Caravella Santa Maria.

Venerdì 11 aprile

La Cena Sociale si terrà alle ore 20.30 presso il Four Seasons Hotel, Via Gesù 6/8.

La Cena Sociale è gratuita per i tutti i Docenti regolarmente iscritti.

Previo disponibilità, entro le ore 12.00 di venerdì 11 aprile, è possibile acquistare presso il Desk della Segreteria Congressuale i biglietti per la cena al costo di € 80,00.

Per l'ingresso è indispensabile il ticket che dovrà essere esibito al personale addetto.

Water Coffee Station

Water station sono a disposizione dei partecipanti nell'Area Expo.

Gentilmente offerte da



Degustazioni di caffè sono a disposizione nell'Area Expo nei seguenti orari:

Giovedì 9 aprile	ore 16.00 - 17.00
Venerdì 10 aprile	ore 10.00 - 12.30/ore 14.30 - 17.30
Sabato 11 aprile	ore 09.30 - 12.00

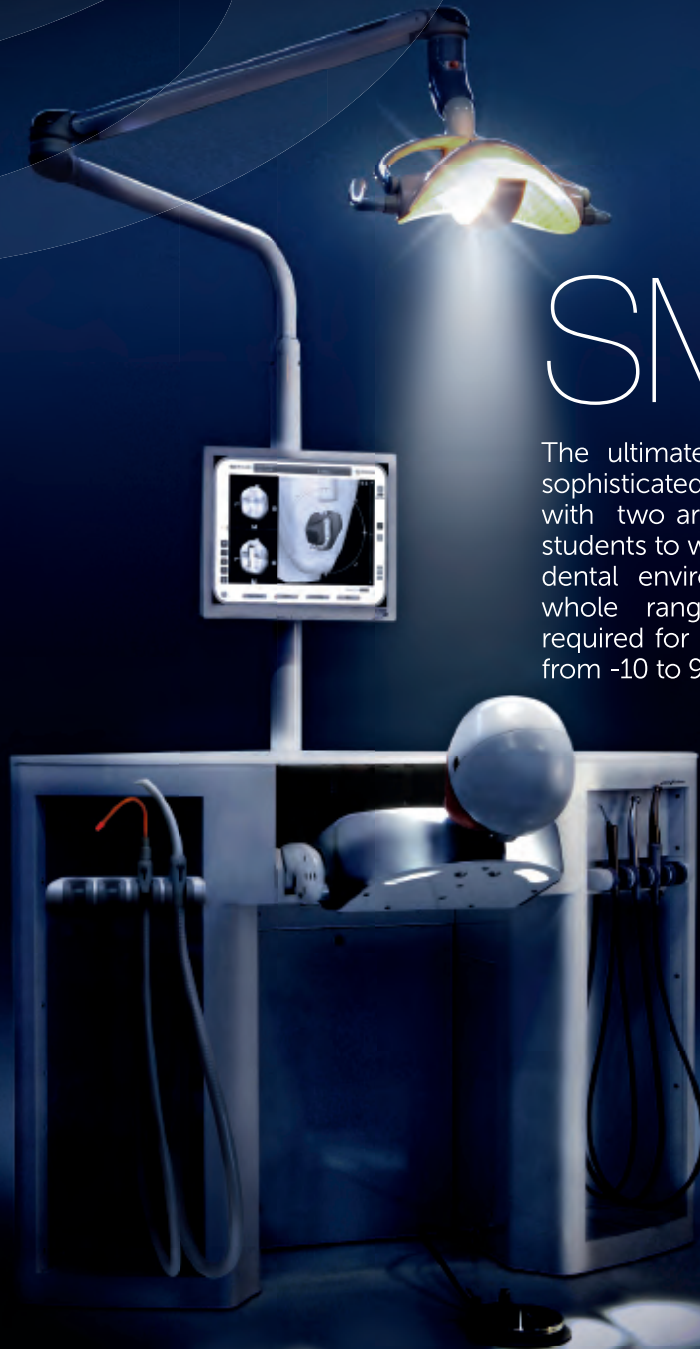
Gentilmente offerte da





- 1 - HENRY SCHEIN KRUGG
- 2 - PICCIN
- 3 - DIGI DENTAL
- 4 - DENTAURUM ITALIA
- 5 - INNOVARES
- 6 - TARGET ORTODONZIA
- 7 - SIRONA
- 8 - GEISTLICH BIOMATERIALS
- 9 - QUATTROTI
- 10 - GLANZ
- 11/12 - WISIL LATOOR
- 13 - SWEDEN&MARTINA
- 14 - FV2000
- 15 - FARO/L' AROCCA SALVATORE
- 16 - DMT LASER
- 17 - VEA/HULKA
- 18 - TEPE
- 19 - HU-FRIEDY
- 20 - NY UNIVERSITY
- 21 - EDIZIONI MARTINA
- 22 - TEETHAN
- 23 - QUINTESSENZA
- 24 - GABA/COLGATE
- 25 - EMS ITALIA
- 26 - BRACCO
- 27 - CURADEN
- 28 - EXEA GENOTECHNOLOGY
- 29 - NOBEL BIOCARE
- 30 - ORISLINE
- 31 - JOHNSON&JOHNSON
- 32 - SIDO
- 33 - ORTHOPIU'
- 34 - PROCTER&GAMBLE
- 35 - IDI EVOLUTION
- 36 - DOCTOR OS/ARIES DUE
- 37 - TECNICHE NUOVE
- 38 - AIO
- 39 - BIOSAFIN
- 40 - MIKROS
- 41 - LEONE
- 42 - ERREKAPPA EUROTERRAPICI
- 43 - BIOTECK
- 44 - EDRA LSWR
- 45 - ESQUIRE
- 46 - EDIZIONI MINERVA
- 47 - HERAEUS KULZER
- 48 - AIOP
- 49/50 - SARATOGA

Il Collegio dei Docenti Universitari di discipline Odontostomatologiche desidera esprimere il più vivo ringraziamento alle Aziende e alle Società Scientifiche che hanno contribuito economicamente alla migliore realizzazione del Congresso



SMILY

The ultimate teaching tool, with its sophisticated software, phantom head with two articulated joints, Smily lets students to work in a simulated clinical dental environment and replicate a whole range of patient positions required for specific clinical treatment from -10 to 90 degree inclination.



RINGRAZIAMENTI

RINGRAZIAMENTI



Progress in Orthodontics



RINGRAZIAMENTI



Company with Integrated Certified System*

*certificate n° 329879 QM LHM DH

ESPRESSO HAITI ROMA



Emilio Ramondi V.D.



Quality and Tradition
Since 1950



Una delizia in tazzina

Subscribe to our NEWSLETTER!
You can keep up to date with our news and events. Visit our website:
www.caffehaitiroma.it

Let's meet at



SEGRETERIA ORGANIZZATIVA



FASI
COMUNICAZIONE
E V E N T I

FASI s.r.l.
Via R. Venuti 73
00162 Roma
Tel. 06 97605610
Fax 06 97605650
g.gonnelli@fasiweb.com
www.fasiweb.com