



23° Congresso Nazionale
Collegio dei Docenti Universitari di discipline Odontostomatologiche


CHOOSING WISELY

Un percorso per l'appropriatezza in Odontoiatria

ROMA
14 - 16 APRILE 2016



PROGRAMMA





“Choosing wisely” ovvero un percorso per l’appropriatezza in odontoiatria è il tema conduttore del 23° Congresso Nazionale del Collegio dei Docenti Universitari di discipline Odontostomatologiche che si svolge a Roma nella piacevole cornice del Grand Hotel Parco dei Principi circondato dal verde di Villa Borghese.

L’argomento di quest’anno si inserisce in un vasto movimento internazionale che nasce dal coinvolgimento delle società scientifiche che si sono impegnate a definire l’efficacia, l’efficienza, l’equità e la necessità clinica delle diverse prestazioni mediche.

In quest’ottica, anche il Congresso, si è posto l’obiettivo di contribuire a delineare l’appropriatezza delle diverse procedure odontoiatriche per rispondere non solo a una necessità clinica ma soprattutto a un’esigenza scientifico-formativa rivolta ai più Giovani che da sempre sono i principali destinatari della “mission” culturale del Collegio.

In ossequio al tema del Congresso, la Cerimonia Inaugurale sarà preceduta da una presentazione della Dr.ssa Sandra Vermero del Coordinatore del Progetto Nazionale “Fare di più non significa fare meglio”, che è parte integrante del Choosing Wisely Internazionale.

La Lectio Magistralis “Applicazioni di metodologie avanzate per lo studio della dentatura umana, le nuove frontiere nelle ricerche di paleoantropologia e paleobiologia umana” tenuta dal Prof. Alfredo Coppa, Ordinario della Sapienza,

Paleoantropologo di fama internazionale, con la collaborazione della Dr.ssa Emanuela Cristiani dell’Università di Cambridge, vincitrice di un prestigioso ERC, ci renderà edotti di quanto le nuove tecnologie possano essere funzionali alla conoscenza del passato oltre che strumento indispensabile per il progresso presente e futuro.

Il programma scientifico del Congresso si svilupperà in tre giornate prevedendo come di consueto lo svolgimento di numerosi workshop e simposi, organizzati dalle società scientifiche e dalle aziende, in cui verranno illustrate nuove ed innovative tematiche che potranno contribuire a ottimizzare la pratica clinica.



Particolare attenzione merita il Simposio Full Digital Dentistry, organizzato per la seduta plenaria di venerdì in collaborazione con la Digital Dentistry Society, in cui verrà affrontato un tema di grande attualità e cioè se le soluzioni digitali possano essere già definite una “wise choice” nella pratica clinica quotidiana. Il Simposio è stato strutturato in modo da dare ai partecipanti non solo la possibilità di fruire delle più aggiornate informazioni in tema di tecnologia digitale ma anche di assistere alle dimostrazioni pratiche dei dispositivi di digital dentistry attualmente in commercio. Nella Tavola Rotonda conclusiva un panel di esperti si confronterà per fare il punto sull'affidabilità e sul ruolo delle soluzioni digitali nell'attività clinica quotidiana e interagirà con la platea rispondendo alle domande dei presenti.

Di grande interesse è poi il corso base, organizzato nell'ambito della 2° edizione del Phd Day di Oral Sciences, evento che vuole caratterizzare accademicamente il nostro Congresso sottolineando il ruolo centrale del Dottorato di Ricerca in cui Colleghi più esperti illustreranno ai Giovani ricercatori in formazione la metodologia della ricerca clinica, spaziando dagli studi osservazionali, ai trial clinici, alle revisioni sistematiche. A completamento del corso si svolgerà una simulazione sul come si imposta e si realizza una revisione sistematica. Nel solco della tradizione anche quest'anno i Simposi delle Scuole di Specializzazione in Chirurgia Odontostomatologica ed in Ortognatodonzia vedranno gli allievi impegnati nell'esposizione dei principali temi di ricerca affrontati nel loro corso di studi in un confronto dinamico e costruttivo.

Sono infine previsti eventi dedicati agli Igienisti Dentali e agli Assistenti di Studio Odontoiatrico, organizzato in collaborazione con l'Associazione Italiana Assistenti Studio Odontoiatrico. Verrà affrontato il ruolo dell'assistente nel moderno studio odontoiatrico, attraverso una disamina delle conoscenze e delle competenze funzionali alle diverse specialità cliniche anche alla luce dell'emanando profilo professionale.



La Sessione Poster, che da sempre testimonia l'entusiasmo e la vivacità culturale dei nostri Giovani, offre loro l'opportunità di presentare e discutere i contributi scientifici delle diverse Scuole Universitarie Italiane, i cui abstract, anche quest'anno, avranno dignità di pubblicazione nel supplemento online del numero di aprile della Rivista Minerva Stomatologica, indicizzata su Scopus. I contributi migliori per innovazione e metodologia della ricerca saranno premiati e saranno pubblicati in extenso sulla Rivista nei mesi successivi.

In conclusione la 23° Edizione del Congresso Nazionale del Collegio dei Docenti Universitari di discipline Odontostomatologiche vuole, attraverso la fattiva collaborazione di Docenti, Relatori, Aziende, stimolare il confronto scientifico tra gruppi di ricerca universitari e libero professionali e rappresentare un momento di aggregazione e di crescita sia per la ricerca che per la professione.

Benvenuti a Roma!

Antonella Polimeni

Presidente del Congresso



Enrico F. Gherlone

Presidente CDUO



23° CONGRESSO NAZIONALE

Presidente del Congresso *A. Polimeni*

XXI SIMPOSIO DELLE SCUOLE DI SPECIALIZZAZIONE IN ORTOGNATODONZIA

Comitato Scientifico

*E. Barbato, P. Cozza, R. Deli, G. Galluccio, C. Grippaudo,
A. Silvestri, M. Cassetta*

Giuria "Premio Tiziano Baccetti"

P. Cozza, L. Franchi, M. Gandolfini

VI SIMPOSIO DELLE SCUOLE DI SPECIALIZZAZIONE IN CHIRURGIA ODONTOSTOMATOLOGICA

Comitato Scientifico

*G. Sammartino, S. Annibaldi, G. Chessa, M. Maglione, L. Ramaglia, P. Tonelli,
L. Francetti, R. Gaini, S. Gandolfo, G. Perfetti, R. Rullo*

COLLEGIO DEI DOCENTI UNIVERSITARI DI DISCIPLINE ODONTOSTOMATOLOGICHE

Direttivo

Presidente *E.F. Gherlone*

Past Presidente *A. Polimeni*

Presidente eletto *R. Di Lenarda*

Segretario *L. Lo Muzio*

Tesoriere *L. Ottolenghi*

Giunta di Presidenza

*E. Baldoni, M. Capogreco, S. Carossa, G. Cordasco, M. Ferrari, G. Laino,
L. Montebugnoli, M. Procaccini, R.L. Weinstein*



Collegio dei Referenti e Comitato Promotore del Congresso

Bari <i>G. Favia</i>	Insubria <i>A. Tagliabue</i>	Piemonte Orientale <i>C. Mortellaro</i>
Bologna <i>L. Montebugnoli</i>	L'Aquila <i>M. Capogreco</i>	Pisa <i>U. Covani</i>
Brescia <i>C. Paganelli</i>	Messina <i>G. Cordasco</i>	Roma Sapienza <i>A. Polimeni</i>
Cagliari <i>V. Piras</i>	Milano <i>R.L. Weinstein</i>	Roma Tor Vergata <i>R. Docimo</i>
Campus Biomedico <i>L. D'Aversa</i>	Milano Bicocca <i>M. Baldoni</i>	Salerno <i>L. Sbordone</i>
Catania <i>R. Leonardi</i>	Milano San Raffaele <i>E.F. Gherlone</i>	Sassari <i>E. Baldoni</i>
Catanzaro <i>M. Giudice</i>	Modena e Reggio Emilia <i>U. Consolo</i>	Seconda Università di Napoli <i>G. Laino</i>
Cattolica Sacro Cuore <i>A. D'Addona</i>	Napoli Federico II <i>S. Rengo</i>	Siena <i>M. Ferrari</i>
Chieti-Pescara <i>G. Spoto</i>	Padova <i>M. Berengo</i>	Torino <i>S. Carossa</i>
Ferrara <i>G. Siciliani</i>	Palermo <i>G. Giuliana</i>	Trieste <i>R. Di Lenarda</i>
Firenze <i>G. Pagavino</i>	Parma <i>M. Bonanini</i>	Udine <i>M. Robiony</i>
Foggia <i>L. Lo Muzio</i>	Pavia <i>S. Rizzo</i>	Verona <i>P. Nocini</i>
Genova <i>P. Pera</i>	Politecnica delle Marche <i>M. Procaccini</i>	

Consulta Scientifica CDUO e Comitato Scientifico del Congresso

Professori Ordinari: **G. Campisi, L. Trombelli, F. Zarone**

Professori Associati: **L. Breschl, G. Campus, F. Graziani**

Ricercatori Universitari: **A. Barone, L. Franchi, C. Goracci**

In collaborazione con:

Conferenza dei Presidenti dei Corsi di Laurea Magistrale in Odontoiatria e Protesi Dentaria
Presidente **M. Ferrari**

Conferenza Permanente dei Presidenti dei Corsi di Studio in Igiene Dentale
Presidente **M. Giannoni**



TIMETABLE

SALA ORSINI

GIOVEDÌ

Workshop Riabilitazioni implantoprotesiche. Nuove strategie

Simposio Tissue Engineering: emoconcentrati piastrinici, cellule staminali e biomateriali

VENERDÌ

Simposio Esperienze SIPMO per l'appropriatezza in patologia e medicina orale

SABATO

Simposio Tecniche chirurgiche a confronto: innovazione vs. tradizione

SALA TORLONIA

GIOVEDÌ

Simposio Approccio multidisciplinare ai tumori maligni del cavo orale

VENERDÌ

Simposio Choosing Wisely: l'appropriatezza in igiene orale

Simposio Choosing Wisely: protocolli responsabili in igiene orale

SABATO

Workshop Biomodulatori nei trattamenti parodontali

SALA MERCADANTE 2

GIOVEDÌ

Evento Choosing Wisely: fare di più non significa fare meglio

VENERDÌ

Evento EDRA

SALA SFORZA 1

GIOVEDÌ

Workshop Applicazioni del laser a diodi in patologia e medicina orale

VENERDÌ

Simposio Endo-Resto. Soluzioni cliniche endodontiche e ricostruttive per i denti gravemente compromessi. Consigli pratici e protocolli operativi per gli specialisti e per i dentisti generici

VI Simposio delle Scuole di Specializzazione in Chirurgia Odontostomatologica

SABATO

Simposio Endo-Resto. Il trattamento endo-resto nei casi complessi: dal sigillo apicale al sigillo coronale. Workshop pratico su denti estratti e/o su simulatori



SALA SFORZA 2

GIOVEDÌ

2° PhD Day Corso base per ricercatori in formazione nell'ambito di Oral Sciences

VENERDÌ

NYU Day

Workshop La doxiciclina topica: come, quando e perché?

SABATO

Seminario ASO

SALA SFORZA 3

GIOVEDÌ

Simposio I concentrati piastrinici. Cosa sono, come si preparano e quando si utilizzano in odontoiatria

Workshop Evoluzioni in implantoprotesi: dalla chirurgia anatomicamente orientata al nuovo impianto Sweden CSR

Cerimonia Inaugurale

VENERDÌ

Simposio Full Digital Dentistry. Le soluzioni digitali possono essere già definite una "wise choice" nella pratica clinica quotidiana?

SABATO

LXVIII Assemblea Nazionale AISO

SALA FARNESE

VENERDÌ

XXI Simposio delle Scuole di Specializzazione in Ortognatodonzia

SABATO

XXI Simposio delle Scuole di Specializzazione in Ortognatodonzia.
Presentazioni Cliniche - Incontro & Confronto tra le Scuole Ortodontiche

Premiazioni Poster

Cerimonia di Chiusura

Assemblea CDUO



PROGRAMMA



**RIABILITAZIONI IMPLANTOPROTESICHE
NUOVE STRATEGIE**

In collaborazione con



- 09.00 - 13.00 **Paradigmi estetici in protesi fissa - *F. Cattoni***
Virtual Implant Patient, dalla diagnosi alla terapia
M. Manacorda
- Nuove strategie terapeutiche - *R. Vinci***



09.00 - 09.10 Saluti ed introduzione - *A. Polimeni, E.F. Gherlone, P. Nocini*

I SESSIONE

Prevenzione e diagnosi

Presidenti di Seduta: *G. Favia, G. Laino*

09.10 - 09.20 Presentazione del Progetto MoMax - *A. Polimeni*

09.20 - 09.40 Le lesioni epiteliali potenzialmente maligne:
inquadramento generale - *L. Lo Muzio*

09.40 - 10.00 Epidemiologia delle LEPM e del carcinoma orale - *A. Villa*

10.00 - 10.20 Ruolo dell'HPV nel carcinoma orale - *G. Antonelli,
A. Pierangeli*

10.20 - 10.40 Imaging del nuovo millennio nella diagnostica
dei tumori testa-collo - *C. Catalano*

10.40 - 11.00 Discussione

11.00 - 11.15 Break

II SESSIONE

Trattamento

Presidenti di Seduta: *F. Biglioli, P. Cascone, L. Chiarini*

11.15 - 11.35 Trattamento dei carcinomi della guancia - *G. Paludetti*

11.35 - 11.55 Trattamento di N nei carcinomi del cavo orale - *L. Califano*

11.55 - 12.15 Il neurotropismo nel carcinoma cavo orale:
diverso approccio terapeutico - *C. Marchetti*

12.15 - 12.35 Il ruolo della radioterapia nel trattamento elettivo del collo
D. Musio, V. Tombolini

- 12.35 - 12.55 **Trattamento delle stomatomucositi post radio e chemioterapia - G. Colella**
Con il contributo non condizionato di *Errekappa Euroterapici*
- 12.55 - 13.15 **Discussione**
- 13.15 - 14.30 **Break**

III SESSIONE

Trattamento e Riabilitazione

Presidenti di Seduta: *E. Belli, L. Pacifici, S. Pelo*

- 14.30 - 14.50 **Evoluzioni delle metodiche ricostruttive del mascellare superiore**
S. Ferrari, E. Sesenna
- 14.50 - 15.10 **Ricostruzione mandibolare computer guidata**
A. Bozzetti
- 15.10 - 15.30 **Alternative ricostruttive nell'estremo cefalico**
A. Moro
- 15.30 - 15.50 **L'evoluzione degli impianti zigomatici: dall'oncologia all'atrofia estrema del mascellare**
P. Nocini
- 15.50 - 16.10 **La riabilitazione protesica maxillo-facciale: il ruolo dell'odontoiatra - G. Gastaldi**
- 16.10 - 16.30 **Discussione**

TAVOLA ROTONDA

Problem Solving: Presentazione di casi clinici

Moderatori: *G. Iannetti, U. Romeo*

- 16.30 - 18.00 **Partecipano:**
E. Cortesi (Oncologo)
M. De Vincentiis (Otorinolaringoiatra)
G. Pompa (Protesista)
V. Tombolini (Radioterapista)
V. Valentini (Chirurgo Maxillo-Facciale)



Master Laser in Odontostomatologia EMDOLA - Sapienza Università di Roma

Master Laser in Odontostomatologia EMDOLA - Università di Parma

Corso Postgraduate di Laser in Odontostomatologia - S. Raffaele di Milano

09.30 - 10.00 **Presentazione e finalità del corso**

Presidenti di Seduta: *U. Romeo, P. Vescovi*

10.00 - 10.45 **La biomodulazione laser in patologia e medicina orale**
A. Del Vecchio

10.45 - 11.00 **Attualità in tema di terapia fotodinamica**
G. Palaia

11.00 - 11.15 **Estrazioni e bisfosfonati. Dalla ricerca alla pratica clinica**
G. Mergoni, A. Serraj

11.15 - 11.45 Break

11.45 - 12.30 **Il laser a diodi nelle problematiche estetiche
dei settori anteriori** - *F. Cattoni*

12.30 - 13.15 **Il laser a diodi in chirurgia orale** - *R. Crippa*

13.15 - 14.00 **Il laser a diodi ed il laser Nd: YAG nell'estetica del
distretto periorale** - *R. Ruffa*

14.00 - 15.00 Break

15.00 - 15.45 **L'uso del laser delle lesioni perimplantari** - *S. Salina*

15.45 - 17.00 **Parte pratica con la supervisione di Tutor**



2° PhD Day

CORSO BASE PER RICERCATORI IN FORMAZIONE NELL'AMBITO DI ORAL SCIENCES

Promosso dalla Consulta Scientifica CDUO e dalle Università con Dottorato di Ricerca
Coordinamento: Sapienza Università di Roma

Università degli Studi di Bologna	Università degli Studi di Padova
Università degli Studi di Chieti-Pescara	Università degli Studi di Palermo
Università degli Studi di Ferrara	Università degli Studi di Parma
Università degli Studi di Firenze	Università degli Studi di Pisa
Università degli Studi di Foggia	Politecnica delle Marche
Università degli Studi di Genova	Università degli Studi di Roma Tor Vergata
Università degli Studi dell'Aquila	Università degli Studi di Sassari
Università degli Studi di Milano	Università degli Studi di Siena
Università degli Studi di Modena e Reggio Emilia	Università degli Studi di Torino
Università degli Studi di Napoli Federico II	Università degli Studi di Torino San Luigi Gonzaga
Seconda Università di Napoli	Università degli Studi di Trieste

09.30 - 09.45 **Presentazione del corso** - *E.F. Gherlone, A. Polimeni*

09.45 - 10.00 **Presentazione del Censimento dei dottorandi e assegnisti di ricerca italiani** - *G. Campisi*

10.00 - 10.30 **La ricerca clinica: studi osservazionali** - *C. Goracci*

10.30 - 11.00 **La ricerca clinica: i clinical trial randomizzati** - *F. Graziani*

11.00 - 11.30 Break

Le Review Sistematiche e le Meta-Analisi (RS & MA)

11.30 - 12.00 **RS & MA: linee guida, ipotesi e metodo PICO/PECO**
L. Franchi

12.00 - 12.30 **RS & MA: Electronic & Manual Search** - *G. Campus*

12.30 - 13.00 **RS & MA: analisi qualitative** - *S. Gennai, F. Graziani*

13.00 - 13.30 **RS & MA: pooling dei dati, tabelle & forrest Plo**
G. Campus

13.30 - 14.30 Break

14.30 - 17.30 **Simulazione di Review Sistematica da palco**
G. Campus, L. Franchi, C. Goracci, F. Graziani

SALA SFORZA 3

I CONCENTRATI PIASTRINICI. COSA SONO, COME SI PREPARANO E QUANDO SI UTILIZZANO IN ODONTOIATRIA

In collaborazione con



08.45 - 09.00 Saluti di apertura e presentazione del simposio

C. Mortellaro

Medicina rigenerativa ed ingegneria tissutale:
dove stiamo andando - *A. Piattelli*

I SESSIONE

Presidenti di Seduta: *U. Consolo, R. Guaschino, G. Laino*

09.00 - 09.30 Cosa sono gli emocomponenti non trasfusionali:
definizione e legislazione in Italia - *S. D'Antico*

09.30 - 10.00 Classificazione degli emocomponenti non trasfusionali
e loro utilizzo in medicina ed odontoiatria - *M. Del Fabbro*

10.00 - 10.30 Sistemi commerciali di preparazione ed indicazioni di uso
R. Pol

II SESSIONE

Presidenti di Seduta: *G. Campisi, M. Gabriele, P. Vescovi*

10.30 - 11.15 Utilizzo degli emocomponenti nella guarigione dei tessuti
orali nei pazienti con patologie sistemiche e protocolli
chirurgico implantologici nei soggetti in trattamento con
bifosfonati - *M. Mozzati*

11.15 - 11.45 L'infiltrazione intrarticolare con emocomponente
non trasfusionale nei disordini temporomandibolari
M. Giacomello

PRACTICAL TRAINING SESSIONS

11.45 - 13.30 *G. Gallesio, C. Manzella, G. Menicucci*

Information station and taking charge AntheC a cura dell'Avv. S. Fiorentino

GIOVEDÌ 14 APRILE

**TISSUE ENGINEERING:
EMOCONCENTRATI PIASTRINICI,
CELLULE STAMINALI E BIOMATERIALI**

In collaborazione con



14.00 - 14.15 Introduzione e presentazione del simposio
*G. Sammartino, R. Rodriguez y Baena,
P. Formisano, S. Annibali*

I SESSIONE

Presidenti di Seduta: *M.G. Cannarozzo, P. Formisano,
G. Marchesano, S. Misso*

- 14.15 - 14.45 Cellule staminali ed emoconcentrati piastrinici:
aspetti legislativi e regolamentari - *S. Fiorentino*
- 14.45 - 15.45 Nuove tendenze nell'utilizzo degli emoconcentrati:
l'uso di cellule staminali di origine sanguigna in
medicina rigenerativa - *J. Choukroun*
- 15.45 - 16.15 Uso degli emoconcentrati piastrinici in medicina orale
M.D. Mignogna
- 16.15 - 16.30 Break

II SESSIONE

Presidenti di Seduta: *F. Inchingolo, G. Marenzi, S. Rizzo, M. Tia*

- 16.30 - 17.15 The ChemID® drug response assay, a new tool
for personalized cancer treatment and drug discovery
P.P. Claudio
- 17.15- 17.45 La transizione epitelio mesenchimale nel cancro orale:
espressione del gene CDH1 e blocco epigenetico full
digital implantology - *M. di Domenico*

III SESSIONE

Presidenti di Seduta: *M. Arlotta, A. Balestrucci, T. Bocchetti,
V. Bruno, F. Giuzio*

- 17.45 - 18.15 La progettazione delle superfici dei dispositivi impiantabili in titanio: stato dell'arte - *T. Monetta*
- 18.15 - 18.30 L'ingegneria tissutale nella pratica odontoiatrica di tutti i giorni: l'uso del PRF - *E. Pizzamiglio*
- 18.30 - 18.45 L'impiego del PRGF nel buccal plate reconstruction
D. Garganese

SALA SFORZA 3

**EVOLUZIONI IN IMPLANTOPROTESI:
DALLA CHIRURGIA ANATOMICAMENTE ORIENTATA
AL NUOVO IMPIANTO SWEDEN CSR**

In collaborazione con



14.00 - 17.00 *E.F. Gherlone, R. Vinci e Team Work San Raffaele*

GIOVEDÌ 14 APRILE

SALA MERCADANTE 2

CHOOSING WISELY: FARE DI PIÙ NON SIGNIFICA FARE MEGLIO

- 16.00 - 16.30 **Introduzione** - *A. Polimeni, E.F. Gherlone*
- 16.30 - 17.00 **Choosing Wisely e il progetto italiano**
“Fare di più non significa fare meglio” - *S. Venero*
*Cofondatore e Vicepresidente dell'Associazione Slow
Medicine e Coordinatore del Progetto Nazionale
“Fare di più non significa fare meglio”*
- 17.00 - 18.30 **Discussione aperta**
Modera: *L. Trombelli*

GIOVEDÌ 14 APRILE




CERIMONIA INAUGURALE

Ore 19.00 Saluto delle Autorità

Ore 19.30 Lectio Magistralis

Applicazione di metodologie avanzate per lo studio della dentatura umana, le nuove frontiere nelle ricerche di paleoantropologia e paleobiologia umana

A. Coppa, E. Cristiani



GIOVEDÌ 14 APRILE

SALA FARNESE

XXI SIMPOSIO DELLE SCUOLE DI SPECIALIZZAZIONE IN ORTOGNATODONZIA

- 10.30 - 11.00 Apertura dei lavori - *E. Barbato, P. Cozza, R. Deli*
Presidenti di Seduta: *E. Barbato, E. Defraia, R. Deli, A. Deregibus,
L. Contardo, G. Cordasco, R. Martina,
C. Paganelli, A. Silvestrini*
- 11.00 - 11.10 **Variazioni genetiche e caratteristiche cranio-facciali in pazienti affetti da sindrome Di Marfan e di Loeys-Dietz**
B. Balconi, Università degli Studi di Pavia
- 11.10 - 11.20 **Valutazioni cliniche e genetiche nella diagnosi del fallimento primario di eruzione**
I. d'Apolito, Università Cattolica del Sacro Cuore di Roma
- 11.20 - 11.30 **A sella turcica bridge in subjects with dental anomalies**
J. M. Valentino, Università degli Studi di Catania
- 11.30 - 11.40 **Percezione del dolore durante la fase attiva di espansione rapida del palato**
S. Migliaccio, Sapienza Università di Roma
- 11.40 - 11.50 **Intraoral scanner in orthodontics: comparing 3D digital models obtained by three different procedures**
A. Volpato, Università degli Studi di Padova
- 11.50 - 12.00 **Valutazione per l'inserimento di miniviti ortodontiche: correlazione fra affollamento e spazi interradicolari misurati su cbct ed ortopantomografie**
M. Tepedino, Università degli Studi dell'Aquila
- 12.00 - 12.10 **Monitoraggio 3D dell'intrusione incisale inferiore in tecnica linguale: il movimento radicolare è realmente rispettoso del tessuto osseo?**
E. Kodjo Chardey, Università degli Studi dell'Insubria
- 12.10 - 12.20 **Cefalometria 2D vs cefalometria 3D: criticità della cefalometria tradizionale**
N. Cenzato, Università degli Studi di Milano

VENERDÌ 15 APRILE



- 12.20 - 12.30 **Individuazione dei parametri dentali e forma d'arcata in un campione di soggetti mediterranei ideali mediante l'utilizzo di software 3D**
M.C. Latini, Università degli Studi di Ferrara
- 12.30 - 12.40 **Clinical evaluation of maxillary hypoplasia in patients with different type of cleft**
F. Pellegrino, Università degli Studi di Parma
- 12.40 - 13.00 **Discussione**
- 13.00 - 14.30 **Break**
- Presidenti di Seduta: *G. Alessandri Bonetti, A. Caprioglio, L. Favero, P. Gandini, C. Grippaudo, M. Gandolini, A. Michelotti, G. Siciliani*
- 14.30 - 14.40 **Changing-p, the first rapid palatal expander with vestibular approach**
M. Porseo, Università degli Studi di Chieti-Pescara
- 14.40 - 14.50 **Spostamenti sagittali dento-scheletrici del mascellare dopo terapia ortopedico-funzionale di II o III classe**
N. Battistini, Università degli Studi di Genova
- 14.50 - 15.00 **Apparecchi funzionali e placche occlusali per il controllo del bruxismo nel sonno: studio comparativo**
A. Bargellini, Università degli Studi di Torino
- 15.00 - 15.10 **Efficacia del trattamento a breve termine con apparecchiature ortopedico-funzionali sulla crescita del mascellare superiore: revisione sistematica della letteratura con meta-analisi**
M. Bellocchio, Università degli Studi di Messina
- 15.10 - 15.20 **Incisal position planning in the orthodontic treatment and effect of bracket's angulation prescription**
V. Sangalli, Università degli Studi di Brescia

SALA FARNESE

- 15.20 - 15.30 **Maturazione delle vertebre cervicali nel periodo circumpuberale: uno studio morfometrico longitudinale a 6 anni**
S. Celant, Università degli Studi di Trieste
- 15.30 - 15.40 **In vitro biocompatibility of niti aesthetic orthodontic archwires**
R. Rongo, Università degli Studi di Napoli Federico II
- 15.40 - 15.50 **Efficacia del laser a diodi superpulsato nel controllo del dolore causato da forza ortodontica: studio clinico randomizzato controllato**
L. Solidoro, Università degli Studi di Bologna
- 15.50 - 16.00 **Influence of occlusal disorders, food intake and horal hygiene habits on dental caries in adolescents: a cross-sectional study**
D. Giugliano, Seconda Università degli Studi di Napoli
- 16.00 - 16.10 **Pseudo class III malocclusion treatment with socia III**
M. Laurenziello, Università degli Studi di Foggia
- 16.10 - 16.20 **Indagine cefalometrica sulla malocclusione di II classe: analisi delle caratteristiche dento-scheletriche di pazienti non trattati in età evolutiva**
N. Defraia, Università degli Studi di Firenze
- 16.20 - 16.30 **Valutazione cefalometrica del rachide cervicale in pazienti respiratori orali trattati con espansione palatale**
S. Cammarata, Università degli Studi di Siena
- 16.30 - 16.40 **The forsus appliance: injuries, complications management and patient' s acceptance detection**
L. Bassani, Università S. Raffaele di Milano
- 16.40 - 17.00 **Discussione**

ESPERIENZE SIPMO PER L'APPROPRIATEZZA IN PATOLOGIA E MEDICINA ORALE

In collaborazione con



08:45 - 09.00 Introduzione e presentazione della giornata

I SESSIONE

Oral Communication - ChitChat con metodo Pechakucha

Presidenti di Seduta: *O. Di Fede, L. Lo Muzio, U. Romeo*

- 09.00 - 09.12 Extracellular vesicle microRNA profiling in human saliva. Preliminary consideration - *A. Gambino, R. Broccoletti, P.G. Arduino*
- 09.12 - 09.24 Prognostic value of clonality analysis in patients with secondary oral squamous cell carcinoma - *D.B. Gissi, A. Gabusi, L. Montebugnoli*
- 09.24 - 09.36 Digital dentistry in oral medicine from Italy to abroad
V. Panzarella, G. Campisi, O. Di Fede
Con il contributo non condizionato di Errekappa Euroterapici
- 09.36 - 09.48 Qual è la tua diagnosi? La medicina orale nell'era di WhatsApp - *M. Petruzzi, M. De Benedittis, R. Inivaggi*
- 09.48 - 10.00 Posizionamento di 198 impianti in pazienti che hanno assunto bifosfonati orali: studio prospettico - *F. Demarosi, G.C. Leghissa*
- 10.00 - 10.12 A cyst in the mandible - *L. Azzi, F. Croveri*
- 10.12 - 10.24 L'uso della matrice dermica in chirurgia orale - *G. Lorenzini, G. Colella, M. Viviano*
- 10.24 - 10.36 Optical coherence tomography imaging nelle patologie bollose del cavo orale: studio preliminare - *A. Lucchese, D. Di Stasio, R. Serpico*

- 10.36 - 10.48 Oral lichen planus, burning mouth syndrome and oral fluids. Some evidence? - L. Azzi, F. Croveri
- 10.48 - 11.00 Psoriasi: solo un problema dermatologico? - G. Palaia, U. Romeo, A. Richetta, A. Polimeni
- 11.00 - 11.30 Break
- 11.36 - 11.48 Optical Coherence Tomography (OCT) in the assessment of oral lesions: a preliminary in vivo study - V. Panzarella, G. Capocasale, G. Campisi
- 11.48 - 12.00 Perphenazine in the treatment of medically unexplained chronic oro-facial symptoms - D. Adamo, S. Leuci, E. Ruppò
- 12.00 - 12.12 Variabilità soggettiva nell'interpretazione della perdita di fluorescenza - M. Pentenero, M. Ardore, S. Gandolfo
- 12.12 - 12.24 Le Acquaporine nella Sindrome di Sjogren - G. Lorenzini, M. Cigna, M. Viviano.
- 12.24 - 12.36 Localized oral amyloidosis of the upper dorsum tongue: a case report - G.P. De Felice, A. Cecere, G. Colella
- 12.36 - 12.48 Manifestazioni orali di patologie cerebrali - M. Manfredi, G. Mergoni, P. Vescovi
- 12.48 - 13.00 Polimorfismi del gene DEFB1 e possibili correlazioni con la salute del cavo orale - G. Ottaviani, K. Rupel, M. Biasotto
- 13.00 - 13.12 Cromomagnificazione endoscopica virtuale: studio preliminare per la valutazione delle anse capillari delle papille intraepiteliali in lesioni non tumorali del cavo orale - M. Contaldo, A. Lucchese, R. Serpico
- 13.12 - 13.24 Assessment of ONJ impact on patient's quality of life: a single center experience - G. Oteri, A. Marciandò, G. Trifirò
- 13.24 - 13.36 La discriminazione dei tessuti orali anormali mediante la misurazione della bioimpedenza - G. Lorenzini, L. Benedetti, M. Picciotti
- 13.36 - 13.48 Mioepitelioma di ghiandola salivare minore del palato - R. Marino, G. Marchitto, S. Gandolfo

- 13.48 - 14.00 Graphene oxide coated porcine bone granules for bone regeneration - *V. Perrotti, S. Zara, V. Ettore*
- 14.00 - 14.06 Raoultella planticola infection of the oropharynx in a boy with haematological malignancy: a case report
E. Bardellini, F. Amadori, A. Mayorana
- 14.06 - 14.45 Break

II SESSIONE

Presidenti di Seduta: *G. Campisi, A. Carrassi, S. Gandolfo*

- 14.45 - 15.15 Appropriatelyzza diagnostica nella patologia ossea dei mascellari - *G. Pannone*
- 15.15 - 15.45 Appropriatelyzza terapeutica nella patologia ossea dei mascellari - *G. Colella*
- 15.45 - 16.15 Appropriatelyzza diagnostica e terapeutica nelle lesioni pigmentate del cavo orale - *M. Meleti*
- 16.15 - 16.45 Appropriatelyzza diagnostica e terapeutica nei disordini della salivazione (ipo-iper) - *S. Abati*
- 16.45 - 17.15 Appropriatelyzza diagnostica e terapeutica nella BMS
A. Majorana
- 17.15 - 17.45 Appropriatelyzza diagnostica e terapeutica negli aumenti di volume gengivali - *L. Montebugnoli*
- 17.45 - 18.45 Assemblea SIPMO

CHOOSING WISELY: L' APPROPRIATEZZA IN IGIENE ORALE

In collaborazione con



09.00 - 09.30 **Introduzione** - *M. Giannoni, L. Ottolenghi*

Presidenti di Seduta: *R. Di Giorgio, A. Abbinante, D. Tomassi*

09.30 - 10.15 **Choosing wisely for optimal biofilm management**
G. Goffin

10.15 - 10.45 **Choosing wisely: idrossiapatite biomimetica un innovativo biomateriale polivalente in odontoiatria** - *N. Roveri*
Con il contributo non condizionato di Coswell

10.45 - 11.15 **Choosing wisely nel management delle MIH**
M. Cadenaro

11.15 - 11.45 **Break**

Presidenti di Seduta: *A. De Biase, M. Luperini, C. Sanavia*

11.45 - 12.15 **Lattoferrina e cavo orale** - *P. Valenti*

12.15 - 12.45 **Choosing wisely: compliance? No grazie, concordance!**
G.M. Nardi

12.45 - 13.15 **Choosing wisely: terapia causale minimamente invasiva nell'aumento di volume gengivale** - *I. Casula*

II SIMPOSIO ENDO-RESTO SOLUZIONI CLINICHE ENDODONTICHE E RICOSTRUTTIVE PER I DENTI GRAVEMENTE COMPROMESSI. CONSIGLI PRATICI E PROTOCOLLI OPERATIVI PER GLI SPECIALISTI E PER I DENTISTI GENERICI

- 09.00 - 09.15 Introduzione e presentazione del corso
G. Cantatore
- 09.15 - 09.45 Piano di trattamento e criteri decisionali: fino a che punto è possibile salvare un dente naturale?
G. Cantatore
- 09.45 - 10.15 Importanza della CBCT nel piano di trattamento dei casi endodontici e ricostruttivi complessi
G. Gambarini
- 10.15 - 10.45 Procedure cliniche di preparazione e disinfezione dei canali radicolari infetti - *E. Berutti*
- 10.45 - 11.15 Allungamento di corona clinica: un aiuto fondamentale per il recupero dei denti con gravi perdite di tessuto coronale e per risolvere problematiche estetiche
M. De Sanctis
- 11.15 - 11.45 Trattamento endodontico e ricostruttivo nei denti decidui gravemente compromessi
M. Bossù
- 11.45 - 12.00 Break
- 12.00 - 12.30 Rigenerazione in odontoiatria: mito o realtà?
S. Rengo
- 12.30 - 13.00 Restauri diretti in denti anteriori devitalizzati: con e senza perno, scelta del tipo di perno, sequenza operativa step by step - *G. Paolone*
- 13.00 - 13.30 Restauri diretti in denti posteriori devitalizzati: con e senza perno, scelta del tipo di perno, sequenza operativa step by step - *N. Scotti*



- 09.30 - 12.30 **Perchè salvare i denti? *Why save teeth?***
R. Warren
Traduzione a cura di: *A. Marcucci*
- Terzi molari: perché e quando / *3rd molars: Why and When***
H. Talib
Traduzione a cura di *G. Galletti*
- Innesto dell'alveolo post-estrattivo / *Post-extraction socket grafting***
O. Iocca



FULL DIGITAL DENTISTRY LE SOLUZIONI DIGITALI POSSONO ESSERE GIÀ DEFINITE UNA “WISE CHOICE” NELLA PRATICA CLINICA QUOTIDIANA?

In collaborazione con



- 09.00 - 09.15 Introduzione e presentazione della Digital Dentistry Society - *G. Luongo, M. Esposito, C. Mangano*
- 09.15- 09.30 Introduzione e presentazione della giornata
A. Polimeni, E.F. Gherlone, G. Luongo

I SESSIONE

Acquisizione delle immagini

Presidenti di Seduta: *E. Barbato, F. D'Ambrosio, A. Piattelli*

- 09.30 - 10.00 Le diagnosi ed il piano di trattamento virtuale - *A. Macchi*
- 10.00 - 10.30 L'impronta ottica e la modellazione virtuale - *M. Bosetti*
- 10.30 - 11.00 Sessione interattiva dimostrativa

II SESSIONE

Chirurgia implantare

Presidenti di Seduta: *R. Pistilli, G. Sammartino, V. Valentini*

- 11.00 – 11.30 Chirurgia guidata: indicazioni e limiti - *G. Polizzi*
- 11.30 – 12.00 Full digital implantology - *G. Ciabattoni*

SALA SFORZA 3

12.00 – 13.00 Sessione interattiva dimostrativa

III SESSIONE

Riabilitazioni protesiche

Presidenti di Seduta: *S. Carossa, M. Ferrari, R. Scotti*

13.00 - 13.30 **Materiali in protesi digitale** - *F. Zarone*

13.30 - 14.30 **Il flusso di lavoro digitale dallo studio al laboratorio odontotecnico** - *M. De Francesco, I. Sighinolfi*

14.30 - 15.00 Sessione interattiva dimostrativa

15.00 - 15.30 **Soluzioni Chair Side assistite per estetico-funzionale dell'elemento singolo: un'esperienza di venticinque anni**
F. Brenna

IV SESSIONE

Chirurgia rigenerativa guidata e ortodonzia 4D

Presidenti di Seduta: *S. Allegrini, G. Farronato, R. Martina*

15.30 - 16.00 **La chirurgia rigenerativa custom-made** - *C. Mangano*

16.00 - 16.15 Sessione interattiva dimostrativa

16.15 - 16.45 **Total Face Approach: work flow della diagnosi digitale**
G. Perrotti

16.45 - 17.15 **Ortodonzia 4D: controllo dinamico virtuale del movimento ortodontico** - *M. Beretta, R. Fastuca*

17.15 - 17.30 Sessione interattiva dimostrativa

TAVOLA ROTONDA

Odontoiatria digitale o convenzionale?

17.30 - 18.30 *M. Esposito, E.F. Gherlone, G. Luongo, A. Polimeni*

Con il contributo di *ABACUS, BIOHORIZONS, BIOTEC, DENTSPLY ITALIA, LEONE, MEGAGEN, NOBEL BIOCARE, ZIMMER DENTAL*

VENERDÌ 15 APRILE



3° SIMPOSIO CHOOSING WISELY: PROTOCOLLI RESPONSABILI IN IGIENE ORALE

Con la collaborazione dei Docenti e Discenti del Master 1 livello Tecnologia Avanzate nelle Scienze di Igiene Orale di Sapienza Università di Roma

Presidenti di Seduta: *S. Sabatini, C. Sanavia*

- 14.00 - 14.30 **Protocolli di prevenzione dell'osteonecrosi delle ossa mascellari in igiene dentale**
O. Di Fede, G. Campisi
- 14.30 - 15.00 **I magnifici 10: applicazioni della biologia molecolare nell'ambito della prevenzione dentale**
D. Lauritano, F. Carinci
- 15.00 - 15.30 **Tailoring: approccio innovativo in estetica dentale**
G.M. Nardi, S. Sabatini
- 15.30 - 16.00 **Efficacia delle polveri nella rimozione del biofilm batterico orale - M. Castaldi**
- 16.00 - 16.30 **I probiotici per la salute del cavo orale - M. Tartaglino**
- 16.30 - 17.00 **Malattia parodontale: è possibile la trasmissione orizzontale tra cane e uomo? A literature review**
G. Acito
- 17.00 - 17.30 **Lifestyle Medicine in odontoiatria: nuove metodologie di intervento per i professionisti della salute orale**
L. Maselli

Consegna dei diplomi del Master

SALA SFORZA 1

VI SIMPOSIO DELLE SCUOLE DI SPECIALIZZAZIONE IN CHIRURGIA ODONTOSTOMATOLOGICA

14.00 - 14.15 Apertura dei lavori - *E.F. Gherlone, A. Polimeni,
G. Sammartino*

I SESSIONE

Presidenti di Seduta: *S. Annibali, M. Maglione, L. Ramaglia, P. Tonelli*

14.15 - 14.35 **Utilizzo della Bolla di Bichat in chirurgia orale**
B. Cascarino, Seconda Università degli Studi di Napoli

14.35 - 14.55 **Inclusioni dentarie: una sfida terapeutica**
M. Melillo, Università degli Studi di Chieti-Pescara

14.55 - 15.15 **Il rialzo del seno mascellare con approccio laterale
(lasfe): rimodellamento osseo nel trattamento con innesto
di osso autologo e contestuale posizionamento implantare**
L. Mirabelli, Università degli Studi di Milano Bicocca

15.15 - 15.35 **Neoformazioni del palato: protocolli diagnostici
e terapia chirurgica**
M. Val, Università degli Studi di Torino

15.35 - 15.45 Question Time

15.45 - 16.00 Break

II SESSIONE

Presidenti di Seduta: *L. Francetti, R. Gaini, S. Gandolfo,
G. Perfetti, R. Rullo*

16.00 - 16.20 **Introduzione di una nuova classificazione radiologica su
TC dentascan/cone beam dei terzi molari inferiori**
P. Torti, Università degli Studi di Trieste

16.20 - 16.40 **Valutazioni predittive sulle possibilità eruttive del terzo
molare inferiore che ne condizionino l'estrazione profilattica**
M. Ballerini, Università degli Studi di Firenze

16.40 - 17.00 **Preservazione dell'alveolo: principi biologici
ed aspetti clinici**
*V. Iorio Siciliano, A. Blasi, Università degli Studi di Napoli
Federico II*



- 17.00 - 17.20 Valutazione dell'efficacia della terapia rigenerativa nel trattamento della perimplantite. Risultati preliminari
N. Pranno, Sapienza Università di Roma
- 17.20 - 17.40 Tecnologia piezoelettrica in chirurgia orale ambulatoriale
L. Balducci, Università degli Studi di Milano
- 17.40 - 18.00 Minimally-invasive sinus augmentation procedure using a dedicated hydraulic sinus lift implant device: a prospective case series study on clinical, radiological and patient-centered outcomes
A. Deledda, Università degli Studi di Sassari
- 18.00 - 18.10 Question Time

LA DOXICICLINA TOPICA: COME, QUANDO E PERCHÉ?

In collaborazione con



Heraeus Kulzer
Mitsui Chemicals Group

- 14.00 - 14.30 Introduzione - *A. Polimeni, C. Paganelli*
- 14.30 - 15.30 Tetracicline e doxiciclina nei tessuti parodontali:
perché non passano mai di moda?
Il ruolo delle tetracicline nella parodontologia e le proprietà
della doxiciclina
Esperienza clinica - *A. Pilloni*
- 15.30 - 16.30 Protocolli operativi per il controllo del biofilm nella
prevenzione secondaria della parodontite: l'utilizzo
aggiuntivo degli antimicrobici locali - *M.E. Guarnelli*
- 16.30 - 17.30 Indicazioni all'utilizzo dell'antibiotico topico
L'innovazione tecnologica e i controlled delivery system:
caratteristiche e proprietà
Terapia non chirurgica della periimplantite coadiuvata
dall'antibiotico topico
Esperienza clinica - *M. Mensi*
- 17.30 - 18.00: Discussione aperta e domande
Moderano: *M. Aimetti, L. Trombelli*

EVENTO

In collaborazione con



- 15.00 - 15.15 **EDRA: una piattaforma multiforme al servizio dell'Università**
M. Gagliani
- 15.15 - 15.30 **Indivisibili. Editoria scientifica e accademia**
G. Lodi
- 15.30 - 15.45 **Docenza multimediale: una necessità onerosa**
L. Breschi
- 15.45 - 16.00 **Osservazioni finali**
M. Gagliani
- 16.00 - 16:30 **Dibattito conclusivo**

DENTAL
CADMOS

Odontoiatria**33**



VENERDÌ 15 APRILE

XXI SIMPOSIO DELLE SCUOLE DI SPECIALIZZAZIONE IN ORTOGNATODONZIA PRESENTAZIONI CLINICHE INCONTRO & CONFRONTO TRA LE SCUOLE ORTODONTICHE

In collaborazione con



Presidenti di Seduta: *S. Allegrini, P. Cozza, G. Farronato,
G. Fiorentino, R. Leonardi*

- 09.00 - 09.20 *G. Furlani, Scuola di Specializzazione Università degli Studi di Trieste*
- 09.20 - 09.40 *G. Franzese, Scuola di Specializzazione Università degli Studi di Napoli Federico II*
- 09.40 - 10.00 *A. Pisetta, Scuola di Specializzazione Università Cattolica del Sacro Cuore di Roma*
- 10.00 - 10.20 *S. Failla, Scuola di Specializzazione Università degli Studi di Torino*
- 10.20 - 10.40 *U. Tacchino, Scuola di Specializzazione Università degli Studi di Brescia*
- 10.40 - 11.00 *F. D'Apuzzo, Seconda Università degli Studi di Napoli*
- 11.00 - 11.20 *M. Moffa, Scuola di Specializzazione Università degli Studi di Milano*
- 11.20 - 11.40 *V. Paolone, Scuola di Specializzazione Università degli Studi di Roma Tor Vergata*
- 11.40 - 12.00 *Discussione*
- 12.00 - 12.30 *Premiazione Giuria Giovani
con il contributo di Micerium*

SIMPOSIO TECNICHE CHIRURGICHE A CONFRONTO: INNOVAZIONE Vs. TRADIZIONE

In collaborazione con



09.00 - 09.30 Introduzione e finalità del simposio - *P. Vescovi, S. Annibali*

I SESSIONE

Estrazione dei terzi molari inferiori inclusi

Presidenti di Seduta: *R. Kornblit, G. Perfetti*

09.30 - 09.45 La tecnica convenzionale - *F. Mastrangelo*

09.45 - 10.00 La piezosurgery - *U. Consolo*

10.00 - 10.15 Il laser - *U. Romeo, F. Spadari*

10.15 - 10.30 Discussione

10.30 - 11.00 Break

II SESSIONE

Biopsia dei tessuti molli

Presidenti di Seduta: *G. Gaeta, S. Rizzo*

11.00 - 11.15 La tecnica convenzionale - *S. Gandolfo*

11.15 - 11.30 Il bisturi a risonanza quantica - *M. Meleti*

11.30 - 11.45 Il laser - *M. Biasotto*

11.45 - 12.00 Discussione

III SESSIONE

Trattamento dell'osteonecrosi dei mascellari farmaco correlata

Presidenti di Seduta: *G. Favia, M. Gabriele*

12.00 - 12.15 La tecnica convenzionale - *V. Valentini, A. Agrillo*

12.15 - 12.30 La piezosurgery - *G. Oteri*

12.30 - 12.45 Il laser - *P. Vescovi, A. Del Vecchio*

12.45 - 13.00 Discussione



- 09.00 - 09.10 Introduzione - *R. Rotundo*
- 09.10 - 09.50 Il percorso culturale della rigenerazione parodontale
G.P. Pini Prato
- 09.50 - 10.30 Predicibilità scientifica e realtà clinica - *R. Rotundo*
- 10.30 - 10.45 Break
- 10.45 - 11.15 Strumentazione e preservazione del cemento
radicolare - *E. Bozbay*
- 11.15- 12.15 L'acido ialuronico: un nuovo biomodulatore
con 80 anni di letteratura - *A. Pilloni*
- 12.15 - 12.45 Acido ialuronico in terapia non chirurgica - *B. Zeza*
- 12.45 - 13.00 Discussione

II SIMPOSIO ENDO-RESTO IL TRATTAMENTO ENDO-RESTO NEI CASI COMPLESSI: DAL SIGILLO APICALE AL SIGILLO CORONALE WORKSHOP PRATICO SU DENTI ESTRATTI E/O SU SIMULATORI

In collaborazione con



Tutor: *G. Cantatore, G. Paolone, M.T. Sberna*

08.30 - 10.30 Problematiche endodontiche nel trattamento dei canali curvi

Eliminazione delle interferenze coronali e creazione del Glide Path con un unico strumento ProGlider

Preparazione canalare con Wave-One Gold

Otturazione canalare con otturatori GuttaCore

Uso del nuovo motore endodontico wireless X-Smart IQ

10.30 - 10.45 Break

10.45 - 12.45 Ricostruzioni post-endodontiche

Sigillo coronale con la tecnica SDR®-Bulk fill Composite

Sigillo coronale con perni D.T. light Post illusion X-RO™

Cementazione del perno e ricostruzione del moncone con Core-X™ flow e/o con SDR Bulk-fill Composite



- 09.30 - 09.45 **Introduzione e presentazione del seminario**
A. Polimeni, A. Girardi, C. Paganelli, R. Pippi
- Presidenti di Seduta: *A. Girardi, C. Paganelli, R. Pippi*
- 09.45 - 11.00 **Management e comunicazione in odontoiatria:
il ruolo dell' ASO nel moderno studio odontoiatrico**
M. Bindi, B. Oliva
- 11.00 - 11.30 **Yogurt o spremuta d'arancio? - L. Levrini**
- 11.30 - 12.00 **Break**
- 12.00 - 12.45 **L'assistente di studio odontoiatrico in ambito gnatologico
aspetti clinici e tecnologici - C. Di Paolo**
- 12.45 - 13.30 **Il ruolo dell'assistente di studio odontoiatrico
nel management peri-operatorio in chirurgia orale
e implantare - M.P. Cristalli**
- 13.30 - 14.00 **Discussione**

LXVIII ASSEMBLEA NAZIONALE AISO

in collaborazione con



- 09.00 - 09.15 **Apertura lavori ed Appello Sedi**
- 09.15 - 10.30 Resoconto attività Comitato Esecutivo Nazionale:
Comunicazioni del Presidente Nazionale
Comunicazioni del Segretario Nazionale
Comunicazioni del Consigliere Culturale Nazionale
Comunicazioni del Tesoriere Nazionale
Comunicazioni del National Exchange Officer (NEO)
Ratifica verbale LXVII Assemblea Nazionale - Pavia 2015
- 10.30 - 10.50 Presentazione nuove cariche:
Editors ed National Prophylaxis Officer (NPO)
Esposizione progetti NPO
- 10.50 - 11.10 Intervento di *G. Anastasi*
Presentazione concorso fotografico Colgate-Gaba
- 11.10 - 11.30 Intervento di *R. Lombardo*
Presentazione della collaborazione con RHEIN83
- 11.30 - 13.00 Presentazione delegati EDSA
Tavola rotonda sul tema della formazione
- 13.00 - 14.00 Break
- 14.00 - 14.30 Intervento di *C. Farnararo*
- 14.30 - 16.15 Modifiche dello Statuto Nazionale:
valutazione delle proposte e votazione
- 16.15 - 18.00 Bando di finanziamento attività culturali:
presentazione progetti e votazione
Varie ed eventuali

PREMIAZIONI, CERIMONIA DI CHIUSURA ASSEMBLEA CDUO

12.30 - 13.15 Assegnazione Premio intitolato a Tiziano Baccetti,
sponsorizzato da Leone

Presentazione del libro "Understanding Masticatory
Function in Unilateral Crossbites" da parte di
M.G. Piancino - Ed. Wiley Blackwell

Presentazione del libro "Autopsia dell'uomo della Sindone"
da parte di *A. Majorana* - Ed. Elledici

Presentazione del libro "Orthognatodontics"
da parte di *G. Farronato* - Ed. Edi Ermes

Presentazione del libro "Chirurgia Odontostomatologica",
realizzato dalla SIdCO da parte di *C. Mortellaro* - Ed. Minerva
Medica

Presentazione dell'edizione italiana del libro "Oxford Hand-
book of clinical Dentistry" da parte di *A. Polimeni* - Ed. EMSI

Presentazione dell' App "DoctOral", patrocinata dalla SIPMO,
da parte di *G. Campisi* e *O. Di Fede*

Assegnazione Premi per i migliori Poster di Odontoiatria
Digitale, sponsorizzati da La Struttura

Assegnazione Premi per i migliori Poster di Ortognatodonzia,
sponsorizzati da Micerium

Premiazione Premi Miglior Poster e Menzioni d'Onore

Chiusura del Congresso

Presentazione del 24° Congresso Nazionale
(Milano, 6/8 aprile 2016)

13.15 - 14.00 **Assemblea CDUO**

INFORMAZIONI GENERALI



INFORMAZIONI GENERALI

Sede del congresso

Parco dei Principi Grand Hotel e SPA

Via G. Frescobaldi, 5

Villa Mercadante

Via S. Mercadante, 22

Quote d'iscrizione

Odontoiatra	€ 185,00
Igienista dentale	€ 105,00
Masterizzando	€ 100,00
Iscrizione giornaliera	€ 100,00
Iscrizione soci AIO/ANTHEC/DDS/ INTHEMA/SIDCO/SIDO/ SILO/ SIPMO	€ 160,00
Specializzando/ Dottorando/	
Assegnista di Ricerca	gratuita
Studente CLOPD/CLID	gratuita
Socio AIASO/ Assistente alla poltrona	gratuita

Le quote sono iva 22% inclusa

Attestato di Partecipazione

I partecipanti regolarmente iscritti avranno diritto all'attestato semplice di partecipazione che verrà consegnato presso il Desk della Segreteria Congressuale.

Segreteria Congressuale

Il Desk della Segreteria Congressuale è a disposizione dei partecipanti nei seguenti orari:

Giovedì 14 aprile ore 08.30 - 19.00

Venerdì 15 aprile ore 08.00 - 18.30

Sabato 16 aprile ore 08.00 - 14.00



Segreteria Docenti

Il Desk CDUO per i Professori di Ruolo (Ordinari, Associati, Aggregati) ed i Ricercatori per il rinnovo dell'iscrizione è a disposizione nei seguenti orari:

Giovedì 14 aprile ore 09.00 - 18.30

Venerdì 15 aprile ore 09.00 - 17.00

Sabato 16 aprile ore 09.00 - 12.00

Eventi Sociali

Giovedì 14 aprile

La Cerimonia Inaugurale si terrà alle ore 19.00 presso la Sala Sforza 3.

A seguire Cocktail di Benvenuto riservato ai Docenti presso Villa Mercadante.

Venerdì 15 aprile

La Cena si terrà presso il Chiostro del Bramante (Via Arco della Pace, 5).

L'aperitivo si terrà alle ore 20.30 nelle sale della Mostra "I Macchiaioli.

Le collezioni svelate", in compagnia del Prof. C. Zambianchi, Professore di Storia dell'Arte Contemporanea di Sapienza Università di Roma.

L'inizio della cena è previsto per le ore 21.30.

La cena è gratuita per i tutti i Docenti regolarmente iscritti.

Previa disponibilità, entro le ore 12.00 di venerdì 15 aprile, è possibile acquistare presso il Desk della Segreteria Congressuale i biglietti (€ 90,00).

Per l'ingresso è indispensabile il biglietto che dovrà essere esibito al personale addetto.

Water Coffee Station

Water station sono a disposizione nell'Area Expo.

Gentilmente offerte da

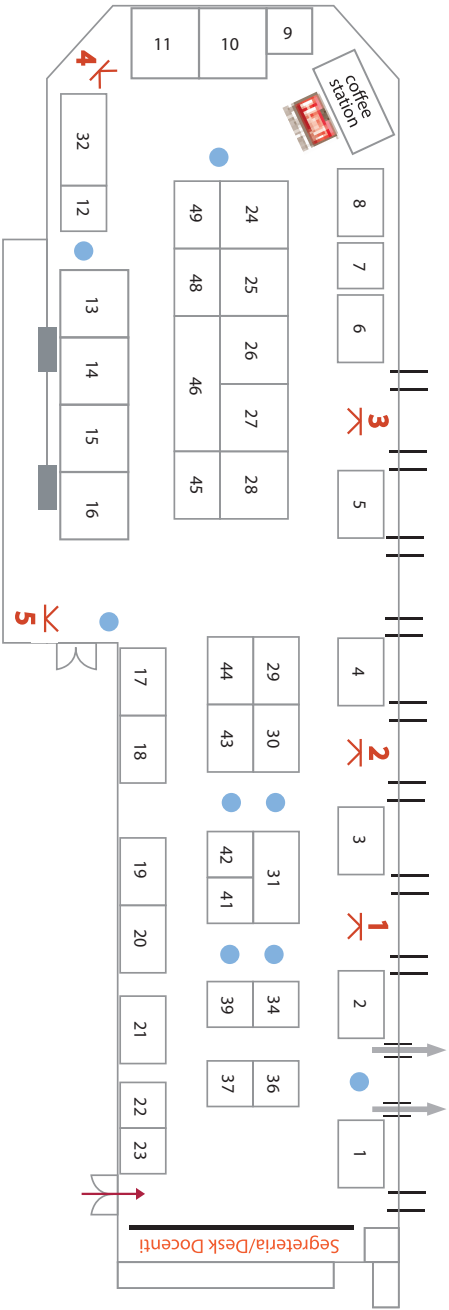


Degustazioni di caffè sono a disposizione dei partecipanti nell'Area Expo.

Gentilmente offerte da



AREA ESPOSITIVA



X TOTEM TOUCH SCREEN

● WATER STATION



- | | | | |
|----|---------------------------|----|------------------|
| 1 | HENRY SCHEIN KRUGG | 23 | EMSI |
| 2 | NEW YORK UNIVERSITY | 24 | SWEDEN&MARTINA |
| 3 | MERIGHI STRUMENTARIO | 25 | DENMAT ITALIA |
| 4 | MICERIUM | 26 | FARO |
| 5 | FV2000 | 27 | DMT LASER |
| 6 | PROCTER&GAMBLE | 28 | LEONE |
| 7 | ORISLINE | 29 | TEKKA |
| 8 | TEPE | 30 | BICON ITALIA |
| 9 | FORHANS | 31 | HU-FRIEDY |
| 10 | BIOSAFIN | 32 | EDRA |
| 11 | EMS ITALIA/HERAEUS KULZER | 34 | GRIFFIN EDITORE |
| 12 | MINERVA MEDICA | 36 | DENTAL TRIBUNE |
| 13 | COSWELL | 37 | EDIZIONI MARTINA |
| 14 | SARATOGA/BIEN AIR | 39 | EDI ERMES |
| 15 | ERREKAPPA EUROTERRAPICI | 41 | SPIGC |
| 16 | JOHNSON&JOHNSON | 42 | AIO |
| 17 | BRACCO | 43 | LA STRUTTURA |
| 18 | BIOTECK | 44 | REGEDENT |
| 19 | DDS | 45 | ULTRADENT |
| 20 | SIDO | 46 | WILOCS |
| 21 | CONSULCESI | 48 | TECNICHE NUOVE |
| 22 | GABA-COLGATE | 49 | MIGLIONICO |





FRESCHEZZA E IGIENE ORALE FUORI CASA

ADI raccomanda il chewing gum senza zucchero con xilitolo, come Vivident Xylit, quale valido aiuto per l'igiene orale quotidiana.

Il chewing gum senza zucchero aiuta a neutralizzare gli acidi della placca.



EcoBoccione
— ACQUAVIVA —

*L'unico in PET Monouso,
garanzia di qualità e igiene.*

Perchè scegliere l'EcoBoccione?



EcoBoccione:
l'unico in PET
monouso



Acqua 100% Organica
microbiologicamente
pura



Bevi acqua di
qualità per il tuo
benessere

L'**EcoBoccione** monouso da 18 litri presenta numerosi vantaggi, a partire dal tappo brevettato che garantisce la freschezza e la qualità della nostra acqua 100% organica. La nostra filiera è corta, tracciata e certificata: dalla sorgente al tuo bicchiere. In meno di dieci giorni portiamo l'EcoBoccione a casa tua.

Eliminiamo la fatica del supermercato e riduciamo l'inquinamento delle bottiglie di plastica.

Risultato: più tempo per le cose importanti della tua vita.



ACQUAVIVA
— CUORE GREEN —

Numero Verde
800 748 008

030 9973814
acquaviva.com

SEGUICI SU



BUONO POTREBBE ESSERE MEGLIO?


**IL RUOLO FONDAMENTALE DI UN COLLUTORIO
A BASE DI OLIO ESSENZIALE NELL'IGIENE
ORALE PREVENTIVA.**

FATTI: L'igiene orale è fondamentale per la salute e per il benessere in generale¹. Nonostante la disponibilità di misure preventive accessibili, la gengivite cronica colpisce ancora oltre il 90% della popolazione, in qualche misura. Se non trattata, può progredire a condizioni più serie come la parodontite.

LA GENGIVITE CRONICA COLPISCE

PIÙ DEL
90%

della popolazione mondiale



La placca è la principale causa di gengivite, per questo il controllo della placca è essenziale per mantenere la bocca in buona salute.⁵ L'alta incidenza a livello globale di patologie orali suggerisce che un modello di salute del cavo orale "abbastanza buono" lascia spazio per il miglioramento nella routine giornaliera della igiene orale.⁶ Mentre le raccomandazioni attuali per l'igiene orale domestica si focalizzano sullo spazzolare i denti e la pulizia interdentale, studi clinici hanno dimostrato il beneficio aggiuntivo dell'uso di un collutorio a base di oli essenziali come ottimo metodo per il controllo antimicrobico del biofilm della placca.⁶⁻⁹

Nonostante lo spazzolamento ed altri metodi meccanici di pulizia interdentale rimuovano la placca dalla superficie del dente, la superficie del dente rappresenta solo il 25% della superficie orale esposta ai batteri.¹⁰ Altre aree della bocca possono funzionare come serbatoio di batteri che

possono ri-colonizzare i denti anche dopo una profilassi o trattamento dentale.⁷

In assenza di un regime ottimale di igiene orale, questi batteri possono evolvere in un biofilm complesso di placca in pochi giorni.¹¹

**SENZA UN REGIME OTTIMALE DI IGIENE ORALE,
I BATTERI POSSONO EVOLVERE IN UN BIOFILM
COMPLESSO DI PLACCA IN POCCHI GIORNI.**

La formazione di aggregati di placca aumenta il rischio di carie dentali e patologie parodontali.^{14,15} Collutori a base di oli essenziali penetrano in profondità fino agli strati inferiori del biofilm della placca, disgregando la parete cellulare dei batteri e inibendo l'attività enzimatica. Questo meccanismo rompe la struttura della placca, indebolendola e dissolvendola in aree che sono più difficili da raggiungere per uno spazzolino o uno strumento di pulizia interdentale.¹⁶⁻¹⁸

**COLLUTORI A BASE DI OLI ESSENZIALI PENETRANO
IN PROFONDITÀ FINO AGLI STRATI INFERIORI DEL
BIOFILM DELLA PLACCA, DISGREGANDO LA PARETE
CELLULARE DEI BATTERI E INIBENDO L'ATTIVITÀ
ENZIMATICA.**

È stato condotta recentemente un'importante analisi peer-reviewed che ha valutato specificatamente ogni studio dal punto di vista dei risultati applicabili alla pratica clinica. In questa analisi sono stati esaminati studi clinici (sia pubblicati che non pubblicati) randomizzati, in cieco per l'osservatore, controllati con placebo.

È stato valutato l'effetto dell'aggiunta di un collutorio a base di oli essenziali a metodi meccanici rispetto ai soli metodi meccanici di igiene orale in pazienti con placca da lieve a moderata.

Le dimensioni di questa analisi sono degne di nota - più di tre decenni di dati provenienti da 29 studi della durata di 6 mesi, in tre Paesi e coinvolgendo più di 5000 pazienti.¹²

Questa analisi rappresenta un cambio di direzione nella valutazione dell'igiene orale. Nell'analisi, i risultati valutati dello studio sono stati facilmente applicati alla pratica clinica, come nel caso dei siti senza placca, caratterizzati da assenza o minima quantità placca, come definito dall'indice di Placca (Plaque Index - PI) ≤ 1 . Utilizzando dati relativi al sito specifico (dente e localizzazione) invece che dati relativi alla riduzione totale della placca nella bocca per l'interpretazione dei dati clinici, questa analisi ha creato un approccio basato sul beneficio della ricerca e pratica clinica.¹²

Secondo i risultati dell'analisi l'utilizzo di un collutorio a

base di oli essenziali, due volte al giorno, per prevenire la formazione della placca, ha dimostrato benefici clinicamente rilevanti rispetto ai soli metodi meccanici per l'igiene orale. I pazienti che hanno utilizzato il collutorio agli oli essenziali, ad esempio, hanno aumentato di circa 5 volte i siti senza placca rispetto ai pazienti che hanno usato solo metodi meccanici in un periodo di 6 mesi ($P \leq 1$). Inoltre, un numero 11 volte superiore di pazienti che hanno usato un collutorio a base di oli essenziali ha raggiunto il 75% di aree senza placca in 6 mesi.^{12,13}

PAZIENTI CHE HANNO USATO UN COLLUTORIO A BASE DI OLI ESSENZIALI

HANNO AVUTO CIRCA



PIÙ AREE SENZA PLACCA IN 6 MESI

vs. i soli metodi meccanici

Considerare l'igiene orale come parte integrante della salute generale, rispondendo alle esigenze del pubblico e al diritto di ciascuno ad una buona salute orale, è il primo passo per una migliore salute orale. Un nuovo approccio alla pratica clinica che, da tradizionalmente curativo, passa a preventivo e di promozione della corretta igiene orale.¹⁹ L'igiene orale preventiva giornaliera inizia a casa.

L'implementazione di una routine di igiene orale a lungo termine con un collutorio a base di oli essenziali che porta ad un aumento di circa 5 volte delle aree senza placca può essere un'informazione convincente per i professionisti della salute orale che vogliono educare i pazienti a una più appropriata abitudine di igiene orale da effettuare a casa.^{12,13}

Una buona igiene orale può essere ulteriormente migliorata - e comincia con i tuoi consigli professionali.

PER AIUTARE I TUOI PAZIENTI A RAGGIUNGERE E MANTENERE UNA PIÙ COMPLETA IGIENE ORALE, PUOI RACCOMANDARE PROATTIVAMENTE L'AGGIUNTA DI UN COLLUTORIO A BASE DI OLI ESSENZIALI, CHE RIDUCE VISIBILMENTE LA PLACCA.

PER SAPERNE DI PIÙ SUI COLLUTORI A BASE DI OLI ESSENZIALI, VISITA IL SITO:

WWW.LISTERINEPROFESSIONAL.IT

Scientific Information Compiled by:


Johnson & Johnson

CONSUMER COMPANIES, INC.

Puoi trovare questa importante analisi peer-reviewed di 29 Studi sul numero di Agosto 2015 del *Journal of the American Dental Association*.

Bibliografia: 1. World Health Organization. Oral health. Fact sheet No 318. April 2012. <http://www.who.int/mediacentre/factsheets/fs318/en/>. Accesso del 17 Aprile, 2015. 2. Petersen PE, Bourgeois D, Ogawa H, Estupinan-Day S, Ndiaye C. The global burden of oral diseases and risks to oral health. *Bull World Health Organ.* 2005;83(9):661-669. 3. Marcenes W, Kassebaum NJ, Bernabe E, et al. Global burden of oral conditions in 1990-2010: a systematic analysis. *J Dent Res.* 2013;92(7):592-597. 4. Coventry J, Griffiths G, Scully C, Tonetti M. Periodontal disease. *Brit Med J.* 2000;321(7252):36-39. 5. Albandar JM, Brown LJ, Lõe H. Clinical features of early-onset periodontitis. *J Am Dent Assoc.* 1997;128(10):1393-1399. 6. Gunsolley JC. Clinical efficacy of antimicrobial mouthrinses. *J Dent.* 2010;38(suppl 1):S6-S10. 7. Boyle P, Koechlin A, Autier P. Mouthwash use and the prevention of plaque, gingivitis and caries. *Oral Dis.* 2014;20(suppl 1):1-68. 8. Gunsolley JC. A meta-analysis of six-month studies of antiplaque and antigingivitis agents. *J Am Dent Assoc.* 2006;137(12):1649-1657. 9. Swango PA. Regular use of antimicrobial mouthrinses can effectively augment the benefits of oral prophylaxis and oral hygiene instructions at 6-month recall intervals in reducing the occurrence of dental plaque and gingivitis. *J Evid Base Dent Pract.* 2012;12(12):87-89. 10. Kerr WJS, Kelly J, Geddes DAM. The areas of various surfaces in the human mouth from nine years to adulthood. *J Dent Res.* 1991;70(12):1528-1530. 11. Marsh PD. Dental plaque. In: Marsh PD, Martin MV, eds. *Oral Microbiology*. 5th ed. New York, NY: Churchill Livingstone Elsevier; 2009:74-102. 12. Araujo M, Charles C, Weinstein R, et al. Meta-analysis of the effect of an essential oil-containing mouthrinse on gingivitis and plaque. *J Am Dent Assoc.* Manuscript ID: 539-14.RI. 13. Based on a meta-analysis in Araujo et al and/or post-hoc study analyses. 14. Nield-Gehrig JS. Dental plaque biofilms. *J Dent Hyg.* 2005;14(1):13-17. 15. Socransky SS, Haffajee AD. Dental biofilms: difficult therapeutic targets. *Periodontol* 2000. 2002;28(1):12-55. 16. Foster JS, Pan PC, Kolenbrander PE. Effects of antimicrobial agents on oral biofilms in a saliva-conditioned flowcell. *Biofilms.* 2001;1:5-12. 17. Minah GE, DePaola LG, Overholser CD, et al. Effects of 6 months use of an antiseptic mouthrinse on supragingival dental plaque microflora. *J Clin Periodontol.* 1989;16:347-352. 18. Walker C, Clark W, Wheeler T, Lamm R. Evaluation of microbial shifts in supragingival plaque following long-term use of an oral antiseptic mouthrinse. *J Dent Res.* 1989;68:412. 19. Glick M, da Silva OM, Seeberger GK, et al. FDI Vision 2020: shaping the future of oral health. *Int Dent J.* 2012;62(6):278-291.

TRADIZIONE,
CONOSCENZA e **PASSIONE**
per **L'ODONTOIATRIA**
di **QUALITÀ**



LEONE S.p.a. Via P. a Quaracchi 48 - 50019 Sesto Fiorentino - FIRENZE
tel. 055.30441 - fax 055.374808 - email: iso@leone.it - www.leone.it



ORTODONZIA e IMPLANTOLOGIA



UNIVERSITY PROGRAM HU-FRIEDY ITALIA

Growing together



**SIAMO ALLO
STAND NR. 31**

UNIVERSITY PROGRAM ITALIA

Dedicato a:

- Studenti
- Specializzandi
- Masterizzandi
- Tutor
- Docenti

Hu-Friedy vuole essere il tuo **PARTNER IDEALE** per supportarti durante il corso della tua carriera formativa e professionale.

Il Programma Hu-Friedy dedicato alle Università è ideato per offrire prodotti di eccellenza a condizioni speciali, servizi di consulenza pre e post vendita, formazione, community & networking.

Contattaci per maggiori informazioni:
HU-FRIEDY ITALY SRL | VIA M. MACCHI 27 | 20124 MILANO
TEL . 02.36589600 | FAX 02.67381327
Email: servizioclientihfi@hu-friedy.com
Visita il sito: www.hu-friedy.com

How the best perform



Follows us on
<https://www.facebook.com/HuFriedyUniversityProgramItalia/?fref=ts>

NUOVO GENIUS

**PER SPAZZOLARE COME
RACCOMANDA IL TUO
PROFESSIONISTA DENTALE**



**CON RILEVAMENTO DI POSIZIONE
PER SPAZZOLARE TUTTE LE ZONE
DELLA BOCCA**

La rigenerazione dei tessuti

PROTESICAMENTE GUIDATA

- > Pianificazione implantare più accurata
- > Selezione della tecnica rigenerativa più precisa in base al difetto
- > Migliore motivazione del paziente al trattamento
- > Risultato estetico e funzionale ottimale

Scarica subito il Manuale della
RIGENERAZIONE DEI TESSUTI
PROTESICAMENTE GUIDATA



BioCaffè Haiti Roma

**È buono, è Bio
è solidale**

enricoraimondi.com



100% Bio, 100% Equosolidale

*Il Collegio dei Docenti Universitari di discipline Odontostomatologiche
desidera esprimere il più vivo ringraziamento
alle Istituzioni, alle Aziende ed alle Società Scientifiche che hanno
contribuito economicamente alla migliore realizzazione del Congresso*



SAPIENZA
UNIVERSITÀ DI ROMA



3M Science.
Applied to Life.™

AZ RESEARCH **Oral B**

bicon
DENTAL IMPLANTS

Bien Air
Dental

BioSAFin
WIND

BIOTECK
The science of bone tissue

BRACCO
LIFE FROM INSIDE

Consulcesi

COSWELL

dm
DenMat Italia
TBR
Implants group

tuear (SERVIZI)
marketing & communication

DENSPLY
MAILLEFER
For better dentistry
DENSPLY

DMT
Dental Medical Technologies

DOCTOR OS

edi-empa

EDIZIONI MARTINA
Filiale di Roma

EMS
ELECTRO MEDICAL SYSTEMS

EMSI

K ERREKAPPA
EUROTERRAPICI

TARO
DAL 1948 ESPERIENZA
E RINNOVAMENTO

Uragi
URAGME
Forhans

NV
2000
SURGICAL INSTRUMENTS

Colgate

Geistlich
Biomaterials

Italian Dental JOURNAL

HENRY SCHEIN
Krugg

Heraeus Kulzer
Mitsui Chemicals Group

Hu-Friedy

How the best perform

SPONSORED BY THE MAKERS OF

LISTERINE

Johnson & Johnson

JOHNSON & JOHNSON SpA



LaStruttura

Digital Dentistry Solutions



Ortodonzia e Implantologia



miglionico
SISTEMI ORTODONTICI



OrisLine

REGE DENT
smart regeneration

SARATOGA
DENTAL TOOLS & SUPPLIES

Dentsply
Sirona
sirona
The Dental Company

SUNSTAR
GUM
HEALTHY GUM HEALTHY LIFE

sweden&martina

DePuy Synthes
DMF
SPONSORED BY *Johnson & Johnson*

tecniche nuove

texka
by Global II

ULTRADENT
PRODUCTS, INC.

TePe

VIVIDENT
ADULT

Wiloor
La qualità è la nostra impronta, da sempre.

QUETZALCOATL®  Chocolatier

509 poster

GIOVEDÌ 14 APRILE	Orario	Codici	Totem
Patologia e Medicina Orale 1	14.00/16.15	da PAT01 a PAT23	1
Patologia e Medicina Orale 2	14.00/16.15	da PAT24 a PAT45	2
Patologia e Medicina Orale 3	14.00/16.15	da PAT46 a PAT67	3
Prevenzione ed Igiene Dentale 1	14.30/16.45	da ID01 a ID19	4
Prevenzione ed Igiene Dentale 2	14.30/16.45	da ID20 a ID38	5
Ortognatodonzia 1	16.30/19.00	da ORT01 a ORT27	1
Ortognatodonzia 2	16.30/19.00	da ORT28 a ORT53	2
Ortognatodonzia 3	16.30/19.00	da ORT54 a ort80	3
Odontoiatria Digitale	17.00/18.45	da DIG01 a DIG17	4
Protesi	17.00/18.45	PRO01-PRO17	5


VENERDÌ 15 APRILE	Orario	Codici	Totem
Implantologia 1	09.00/12.00	da IMP01 a IMP27	1
Implantologia 2	09.00/12.00	a IMP28 a IMP54	2
Implantologia 3	09.00/12.00	da IMP55 a IMP81	3
Chirurgia Odontostomatologica 1	09.00/12.00	da CHO01 a CHO25	4
Chirurgia Odontostomatologica 2	09.00/12.00	da CHO26 a CHO50	5
Chirurgia Maxillo-Facciale 1	12.15/13.30	da CMF01 a CMF16	1
Chirurgia Maxillo-Facciale 2	12.15/13.30	da CMF17 a CFM32	2
Conservativa	12.15/13.30	da CO01 a CO14	3
Gnatologia	12.15/13.30	da GNA01 a GNA16	4
Materiali Dentari	14.00/17.00	da MAT01 a MAT23	3
Odontoiatria Pediatrica	14.00/17.30	da PED01 a PED25	5
Endodonzia 1	14.30/17.00	da END01 a END16	1
Endodonzia 2	14.30/17.00	da END17 a END31	2
Parodontologia	14.30/17.00	da PAR01 a PAR18	4

I poster saranno caricati in appositi totem touch screen, divisi per argomento e discussi in sessioni dedicate, consultabili per tutta la durata del congresso.

Gli abstract saranno pubblicati come Supplemento della Rivista Minerva Stomatologica, registrata su Scopus, ed i migliori lavori saranno pubblicati successivamente in extenso, previa revisione. Gli autori/presentatori riceveranno un link per accedere al Supplemento entro fine aprile.



www.congressicduo.it



Elaborazione grafica a cura di FASI

SEGRETERIA ORGANIZZATIVA



FASI s.r.l

Via R. Venuti, 73 - 00162 Roma

FASI
COMUNICAZIONE
E V E N T I

Tel. 06.97605621 | Fax 06.97605650

g.gonnelli@fasiweb.com | www.fasiweb.com

